

ASSEMBLEE GENERALE DU COMITE REGIONAL
DE CYCLISME DE BOURGOGNE FRANCHE-COMTE
20 JANVIER 2018

Discours du Trésorier Général – Jean-Paul PONCHON

Il m'appartient tout d'abord, de façon traditionnelle, mais avec beaucoup de sincérité, de remercier les représentants des clubs, leurs Présidents, Secrétaires, Trésoriers et membres correspondants, qui, par leur écoute des recommandations formulées par notre comptable, nous ont permis cette année encore de clôturer les comptes de la ligue dans des conditions correctes, car nous travaillons ensemble avec convivialité sans toutefois renier le sérieux qui sied à la matière.

Aurélia QUICLET a assuré la tenue de la comptabilité du comité régional de Bourgogne Franche Comté pour la totalité de l'exercice, aidée par Léon DUFFET pour la reprise des comptes de l'ancien comité de Bourgogne et de l'Entente Cycliste Bourgogne Franche Comté ; leur professionnalisme, leur sérieux et leur culture comptable m'ont grandement facilité la tâche dans le suivi des comptes de la ligue depuis le mois de novembre 2016 et surtout depuis le mois de mars 2017 époque à laquelle nous avons fusionné les comptabilités des deux anciens comités régionaux. L'exercice comptable 2016 – 2017 est le premier exercice de la fusion et il est vrai que les inconnues étaient grandes, au-delà de la sommation arithmétique des deux budgets des anciennes ligues. En effet nous n'avons pas encore réalisé beaucoup d'économies d'échelle, car les anciens contrats ou dispositions prises par chaque comité régional ont la plupart du temps perduré en 2017.

Cette année 2017, première de la présente olympiade, restera marquée par l'unification des deux anciennes ligues cyclistes de Bourgogne et de Franche Comté et par le travail commun réalisé par les deux anciennes équipes.

Nous avons fidèlement exécuté le budget que vous aviez adopté le 4 mars 2017 à Dijon, qui comportait essentiellement la reprise de toutes les actions sportives des anciens comités régionaux. Les conséquences financières d'événements exceptionnels, non prévus au budget 2017, expliquent à elles seules que le résultat financier 2017 se traduise par un déficit des opérations comptables de l'exercice : je citerai la rupture

conventionnelle du contrat de travail de l'ancienne comptable du comité de Bourgogne et quelques factures payées avec retard qui n'auraient pas dû charger l'exercice comptable 2017. Mais pour moi, l'essentiel demeure qu'à la date de l'arrêté comptable toutes les factures et charges de l'exercice sont bien comptabilisées et payées.

A présent nous devons préparer l'avenir sous deux angles principaux :

- Poursuivre le renouvellement de notre matériel avec notamment le remplacement d'un véhicule.
- Nous donner les moyens financiers de poursuivre notre activité sportive de compétition au plus haut niveau

Je vous proposerai tout à l'heure d'adopter un budget 2018 qui répond à ces objectifs.

C'est grâce à la politique financière voulue par le nouveau Conseil d'Administration depuis une année, qui se résume en quelques mots : dépenser à bon escient et ne pas dilapider des recettes précieuses, pour aider au mieux nos coureurs, nos clubs et les comités départementaux.

Par ailleurs, en 2017, même si nous avons toujours dépensé en effectuant des choix mûrement réfléchis, notre participation au plus haut niveau n'a jamais été compromise, comme le prouve à nouveau l'excellence des résultats de nos compétiteurs cyclistes.

La rupture conventionnelle d'une de nos salariés à hauteur de 32K€ et le retard apporté dans le paiement de factures 2016, expliquent grandement le déficit de 51K€ de l'exercice comptable 2016 - 2017. Ce sont ces évènements qui expliquent notre situation déficitaire, plus que la légère baisse du nombre de nos licenciés et de la fréquentation des compétiteurs sur nos épreuves ; pour la plupart nos dépenses quant à elles restent bien maîtrisées ; le pôle espoir, même si son résultat aurait été déficitaire cette année, sans le versement d'une participation du budget général, d'ailleurs prévue au budget adopté le 4 mars 2017, a rempli à nouveau sa mission de formation sous la férule de Mathieu NADAL puis de Claire Hassenfratz et de Paul Hermann.

Je me répète tous les ans, mais cette constatation s'avère très importante, car cette alchimie, nous la connaissons bien dans le monde associatif en général et au sein du Comité Régional de Cyclisme de Bourgogne Franche Comté en particulier, avec d'un côté les efforts consentis par nos secrétaires et nos cadres techniques, qui rationalisent les méthodes de travail, toujours à la recherche d'économies, et de l'autre ceux des bénévoles qui proposent leurs compétences multiples et variées et organisent des actions sportives au coût le plus juste, tout en récoltant des résultats remarquables, dans toutes les disciplines du cyclisme.

Nous n'avons pas de dettes, la situation des clubs dans leurs relations financières avec la ligue est bonne et s'avère généralement très saine à une ou deux exceptions près, notre immeuble locatif de Besançon est loué depuis le mois de septembre 2017, situation qui explique le déficit du budget annexe logement.

Nous tenons un budget annexe pour raison fiscale, dans le but d'isoler cette activité concurrentielle de location d'immeuble, assujettie de plein droit aux impôts sociétés.

Nos investissements 2017 pour un montant de 12 631€ concernent essentiellement le site internet (8 796€) et l'acquisition de matériels informatiques et techniques.

Le rapport financier a été envoyé aux clubs dès que le commissaire aux comptes a validé l'arrêté comptable et notamment l'état de rapprochement bancaire.

Vous le constaterez encore cette année, nos actions de partenariat avec les collectivités territoriales ou les entreprises nous permettent de maintenir une activité sportive dense et de bon niveau.

Je vous présente donc à présent le rapport financier 2017 :

Ajustement Bancaire :

L'ajustement des comptes financiers au 31 octobre 2017 fait ressortir que notre ligue dispose d'une trésorerie de 88.363,67€ (caisse 103.75€ et compte crédit mutuel consolidé 88.259.92€)

Je ne reprendrai pas les comparaisons avec les exercices précédents, les chiffres ne concernant que l'ancien comité de Franche Comté.

Nos créances à court terme se chiffrent à 116.872€ et nos dettes immédiates à 30.589€, ce qui porte la valeur de notre actif circulant à 86.283€

Ainsi l'actif réalisable se chiffre à 174 647€

Le compte engagement clubs qui matérialise l'argent des clubs sur leur compte engagement présente un solde de 18 890€.

Les produits et les charges constatés d'avance concernent des charges et produits de l'exercice 2018 déjà encaissés ou payés. Le compte produits à recevoir totalise les subventions 2017 allouées mais non encore perçues au moment de l'arrêté des comptes pour 52.160€.

Réalisation du Budget :

☞ en dépenses : prévu 1 055.000€ réalisé 1 212 217€

➔ Nos investissements concernent la création du site internet du Comité Régional pour 8 796€ et de matériels informatiques et sportifs pour 3 835€, soit un total de 12 631€.

➔ Sur le chapitre achat le dépassement constaté (+ 145 466€) concerne un surcroît d'activité (notamment + 28 000€ sur le reversement des licences, + 22 000€ sur le reversement des droits d'engagement, + 3 300€ sur le reversement des affiliations, + 5 000€ de reversement sur les mutations et + 77 500 sur le paiement des prix coureurs) – le paiement des prix coureurs ne souffre d'aucun retard.

→ Le chapitre services extérieurs (+ 6 000€) évolue sensiblement à la hausse au cours de cet exercice, de même que le chapitre autres services extérieurs (+ 4 000€), les frais de déplacements étant conformes aux prévisions budgétaires

→ Les frais de personnel connaissent une hausse de 40 300€ compte tenu de la rupture conventionnelle de contrat de travail de notre salariée et de l'embauche temporaire de salariés sur des missions déterminées.

→ Les autres charges de gestion sont quasiment conforme aux prévisions budgétaires (+ 600€)

→ La dotation aux amortissements est supérieure de 1 200€ par rapport aux prévisions.

→ Les charges exceptionnelles concernent des charges sur exercices antérieurs, souvent liées à la reprise des comptes du Comité de Bourgogne.

☞ en recettes : prévu 1 055.000€ réalisé 1 183 068€

→ Les ventes et prestations de services réalisées sont supérieures de 132 400€ aux prévisions budgétaires du fait de l'évolution contrastée des postes suivants : droit d'engagement + 5 200€, licences + 18.600€, affiliations +1 000€, mutations + 12 900€, droits d'organisations – 10 000€, recettes sur déplacements + 11 300€, prix coureurs + 77 500€ et recettes diverses + 15.200€.

→ Le poste subventions connaît une baisse 13 000€ et toutes les subventions prévues au budget sont réalisées mais pas toujours à la hauteur prévue (réalisations négatives par rapport aux prévisions pour le CNDS et les participations de la région Franche Comté et du département du Doubs)

→ Nous n'avons pas réalisé de produits divers de gestion pour un montant significatif

→ Les produits financiers se chiffrent à 6 929€, avec l'échéance du compte à terme de l'ancien Comité Régional de Franche Comté.

→ Les produits exceptionnels concernent des recettes sur exercices antérieurs, souvent liées à la reprise des comptes du Comité de Bourgogne.

Comparaison budgétaire 2014 - 2015 – 2016 - 2017

Nous disposons des chiffres du comité de Franche comté pour les années 2014 à 2016 ; les comparer à ceux de 2017 qui reflètent la comptabilité du nouveau comité Bourgogne Franche Comté ne relève d'aucune pertinence. En conséquence je m'abstiendrai cette année de vous présenter ce commentaire.

Exécution budgétaire nette

De même la comparaison avec les exercices écoulés n'apporterait rien pour les mêmes raisons.

Ce chapitre reflète néanmoins le budget propre de notre ligue, épuré de tous les transferts concernant la fédération, les clubs et nos licenciés. Le résultat d'exploitation net est déficitaire à hauteur de 14 504€, puisque nous recevons 46 886€ et dépensons 61 390€.

L'activité sportive de la ligue rapporte 310 314€ (dont 93K€ pour les droits d'engagement, 16.6K€ pour les affiliations des clubs, 78K€ pour les licences, 20K€ pour les mutations - sous réserve des fonds de formation à reverser aux clubs demandeurs -, 77K€ pour les droits d'organisation et 25 K€ pour les recettes diverses) ; cette même activité sportive coûte 235 852K€ (dont 78,6K€ de frais de déplacements et de stages)

Pour être complet nous recevons 102K€ de subventions et dépensons 211,3K€ de frais de personnel ; les charges et produits exceptionnels, je vous l'ai rapporté supra concernant des régularisations liées à l'intégration de la comptabilité de l'ancien Comité de Bourgogne et n'ont donc pas vocation à perdurer.

Balance des comptes :

Vous trouverez le détail de nos recettes et dépenses au niveau le plus fin de la comptabilité.

Cette année, comme lors des cinq dernières présentations, le dossier financier comprend la balance des comptes pour chaque budget annexe, et une balance consolidée comportant les comptes du budget principal et de ses budgets annexes.

Compte de résultat :

Résultat d'exploitation	: - 64 648€
Résultat financier	: + 6.856€
Résultat exceptionnel	: + 12.045€
Résultat de fonctionnement	: - 45.747€
Résultat d'investissement	: + 16.598€
Résultat de l'exercice	: - 29.147€

Compte de résultat consolidé:

Nous relevons un déficit global de 29.147€ pour le budget principal du Comité Régional.

Le budget annexe du Pôle Espoirs présente un excédent de 3€.

Enfin le budget annexe logement est déficitaire à hauteur de 5.198€

De ce fait notre ligue présente un déficit comptable consolidé de 34.344€.

Bilan au 31 octobre 2017 :

Notre actif se chiffre à 348 592€ en 2017 pour un montant d'immobilisations corporelles de 143 356€ et un actif circulant de 205 236€.

Les immobilisations corporelles représentent un appartement pour une valeur comptable de 91 559€, un site internet (7 037€ - valeur nette comptable), du matériel de transport (32 153€ - toujours pour la valeur nette comptable), du matériel de bureau (7 972€) et du matériel technique (4 635€)

L'ensemble de nos immobilisations (hors immobilier) est amorti sur cinq années.

L'actif circulant est constitué par des créances pour 35 528€, des charges constatées d'avance pour 29 184€ (dépenses qui concernent l'exercice comptable 2018), des produits à recevoir pour 52 160€ (subventions pour lesquelles nous disposons d'un arrêté mais qui n'ont pas encore été versées au moment de l'arrêté comptable) et nos comptes financiers pour 88 364€.

Nos capitaux propres s'établissent à 318 003€ dont 183 398€ de capital social et 134 605€ de résultats excédentaires reportés.

Nos dettes atteignent 30 589€, dont 4 263€ de créances de fournisseurs et 7 236€ de charges sociales à échéance en fin de trimestre qui concernent charges sociales du mois d'octobre; toutes nos factures ordinaires sont payées en temps et en heure.

Et l'avoir des clubs concernant les droits d'engagement internet se trouve clairement identifié pour un montant de 18 890€.

Exécution du budget par chaque commission :

Les commissions ont respecté dans l'ensemble leurs budgets respectifs ; je remercie à nouveau mes collègues responsables des commissions sportives.

Evaluation de notre matériel :

Appartement locatif : 91.559€

Concessions et droits similaires : 18.084€ (amorti à hauteur de 8 677€)

Matériel transport : 231 351€ (amorti à hauteur de 181.198€)

Matériel de bureau et Informatique : 51.039€ (amorti à hauteur de 43.087€)

Matériel sportif et technique : 56.305€ (amorti à hauteur de 51.670€)

Matériel Pôle Espoirs Besançon : 16 295 € complètement amorti.

Statistiques fédérales pour chaque comité :

Je ne dispose pas pour l'année 2017 des documents normalement remis par la Fédération Française de Cyclisme au cours de la réunion de fin d'année des présidents des comités régionaux et qui présentent des statistiques pour chaque comité, mettant en relief quelques postes significatifs des budgets ramenés au nombre de licenciés de chaque ligue régionale,.

Budget annexe logement de Besançon:

Nous avons remboursé l'emprunt souscrit pour effectuer les travaux de restructuration du logement en 2006.

La location du logement a rapporté 1.400€, pour deux mois de location.

Les charges liées au logement s'élèvent à 6.598€ avec des travaux d'entretien du logement pour 4.124€ (charges de co-propriété), des frais de gestion à hauteur de 1.530€ et 944€ d'impôts.

Budget annexe Pôle espoirs :

Le budget a été voté en équilibre pour 109.000€

Nous réalisons 71.717€ en dépenses et 71.720€ en recettes, soit un excédent de 3€

Le matériel sportif du Pôle est complètement amorti.

Nous percevons le CNDS à hauteur de 7 740€, des aides de la Direction Régionale des Sports avec des aides directes à hauteur de 4.500€, de la DRJS à hauteur de 6.000€ pour le diplôme d'Etat VTT, de 4.080€ sont perçus pour la formation PJJ. Enfin pour équilibrer l'exercice le budget général du comité régional a versé 33.700€. Tous les financements prévus s'avèrent pratiquement réalisés.

Les frais de personnel (32K€) représentent 60 % des dépenses du pôle espoirs et les dépenses purement sportives 23K€

Je profite de l'occasion pour mettre en avant le travail remarquable effectué par nos encadrants Mathieu, Claire et Paul et indirectement par notre CTS.

Budget Prévisionnel 2018 du Comité Régional:

Les années 2016 et 2017 sont déficitaires, vous l'avez constaté. L'harmonisation de la tarification des droits encaissés par le Comité Régional s'impose à nous ; dès lors l'alternative était simple : soit réduire nos dépenses de façon drastique en réduisant notre activité sportive, c'est-à-dire la réduction de nos participations aux épreuves nationales ou internationales, en retenant une valeur moyenne entre les tarifications bourguignonnes et franc comtoises, soit harmoniser à la hausse notre tarification, c'est-à-dire s'aligner sur les droits les plus élevés, qu'ils soient bourguignons ou franc comtois et pouvoir ainsi maintenir notre activité sportive à son niveau actuel.

Sur la proposition du Bureau Directeur, le Conseil d'Administration a effectué ce deuxième choix, sachant que l'augmentation des droits sera répartie sur trois années pour arriver à une harmonisation totale de la tarification régionale en fin d'olympiade.

Pour faire simple les droits d'organisation des disciplines BMX et VTT étaient très proches entre les deux ligues et ont été harmonisés de suite ; les droits d'organisation Route sont généralement moins élevés en Franche Comté et seront harmonisés sur le tarif bourguignon en trois années ; quant aux clubs bourguignons ils ne cotisaient pas à la ligue régionale au niveau des droits d'affiliations à l'inverse des clubs franc comtois : cette cotisation sera établie sur trois années, à savoir 34 % des droits de Franche Comté en 2018, 66% en 2019 et la totalité en 2020.

Par contre nous n'avons pas adopté de tarification régionale sur les droits d'engagement.

Le budget 2018 est donc construit sur ces principes et s'équilibre à hauteur de 1 197 400€ pour le budget général.

Nous incluons dans ce budget des subventions à hauteur de 116.000€, à savoir 67.000€ du Conseil Régional, 23.000€ du CNDS, 20.000€ du Conseil Général du Doubs pour l'entretien et la mise en valeur des sentiers de randonnées départementaux, 1.000 € de notre partenariat avec le Crédit Mutuel et 5.000€ de subventions et participations diverses dont la FFC.

Les recettes liées à notre pratique sportive s'élèvent à 1.044.000€

Parallèlement les dépenses liées à notre activité sportive se chiffrent à 740.000€ et les frais de déplacement et de stages à 92.000€; nous avons prévu la rémunération du commissaire aux comptes pour 4 800€

Les frais de personnel sont budgétisés à hauteur de 195.000€

Un versement de 33.700€ permet l'équilibre du budget annexe pôles espoirs.

Enfin nous espérons réaliser des dépenses d'investissement, à hauteur de 39.800€, avec le renouvellement d'un véhicule cette année pour 22.500€ et l'acquisition de divers matériels sportifs et informatiques pour 17.300€

Budget prévisionnel annexe logement :

Le budget est équilibré à hauteur de 8800€ (montant des recettes locatives pour 8800€)

Nous prévoyons par précaution des travaux d'entretien à hauteur de 1.500€ et espérons pouvoir reverser 3.500€ au budget général du Comité Régional.

Budget prévisionnel du budget annexe Pole espoirs :

Equilibré à hauteur de 88.300€

Les charges de personnel représentent 35.000€ et la rémunération des intervenants extérieurs est prévue pour 8.000€.

L'activité des pensionnaires du pôle espoir représente 36.300€, dont 14.000€ pour leur hébergement.

Les participations sont estimées à 12.600€, dont 4.000€ de Jeunesse et Sports (actions particulières) et 8.000€ du CNDS.

Les autres recettes proviennent d'activités de formation (VTT – PJJ) pour 10.000€, de la facturation des frais d'hébergement des athlètes pour 14.000€ et de la participation du comité régional pour 33.700€

Je vous remercie pour votre attention et vous souhaite une bonne fin de semaine.

**Le Trésorier Général
Jean-Paul PONCHON**

RAPPORT FINANCIER

2016-2017



AJUSTEMENT DES COMPTES FINANCIERS AU 31/10/2017

1) CAISSE :

* En comptabilité :	103,75 €
* Vérification de la caisse le 31/10/17 :	103,75 €

2) COMPTES CREDIT MUTUEL :

- En comptabilité :

Valeurs à l'encaissement	
Compte 45 : Débit	6 132,06 €
Compte 60 : Débit	82 127,86 €
Compte CMDP consolidé débit	88 259,92 €

- Relevés Crédit Mutuel au 31/10/17 :

Compte 45 : Crédit	6 132,06 €
Compte 60 : Crédit	82 127,86 €
Total relevés Crédit Mutuel	88 259,92 €

REALISATION DU BUDGET AU 31/10/17

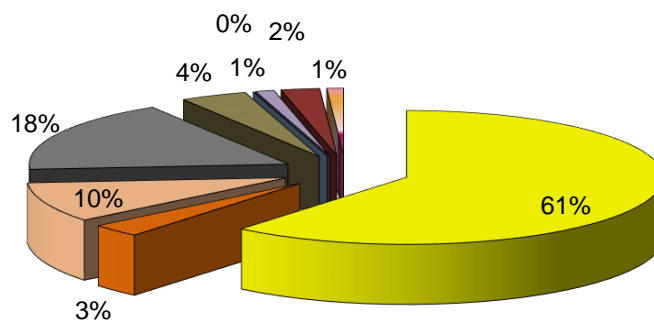
	DEPENSES	PREVISION	REALISATION
<u>1) Fonctionnement :</u>			
60	Achats	594 000,00	739 465,75
61	Services Extérieurs	32 000,00	38 079,73
62	Autres Services Extérieurs	112 000,00	116 664,60
63	Impôts et Taxes		
64	Personnel	171 000,00	211 365,92
65	Autres charges de gestion	50 000,00	50 611,32
66	Charges financières	1 000,00	73,44
67	Charges Exceptionnelles		14 095,91
68	Dotations aux Amortissements et Provisions	28 000,00	29 229,10
	Sous total	987 000,00	1 199 585,77
	Autofinancement	20 000,00	
<u>2) Investissement :</u>			
21	Acquisition matériel	48 000,00	12 631,08
TOTAL Fonctionnement + Investissement		1 055 000,00	1 212 216,85

	RECETTES	PREVISION	REALISATION
<u>1) Fonctionnement :</u>			
70	Ventes/Prestations des Services	873 000,00	1 005 382,67
71	Produits stockés		
72	Produits immobilisée		
74	Subvention d'exploitation	127 000,00	114 092,79
75	Autres produits de gestion courante	7 000,00	1 293,50
76	Produits financiers		6 928,71
77	Produits exceptionnels		26 065,13
79	Transfert de charges		76,30
	Sous total	1 007 000,00	1 153 839,10
<u>2) Investissement :</u>			
28	Amortissements des immobilisations	28 000,00	29 229,10
	Autofinancement	20 000,00	
	Reprise sur Fonds de Roulement		
TOTAL Fonctionnement + Investissement		1 055 000,00	1 183 068,20

REALISATION DU BUDGET 2017

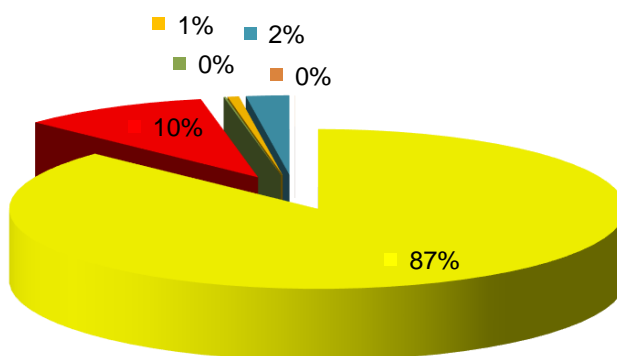
(Fonctionnement et Investissement)

DEPENSES 1 199 430,77€



■ Achats	■ Services Extérieurs	■ Autres Services Extérieurs
■ Personnel	■ Autres Charges de gestion	■ Charges financières
■ Charges exceptionnelles	■ Dotations aux amortissements	■ Acquisition matériel

RECETTES 1 153 839,10€



■ Ventes Prestations de Services	■ Subvention d'exploitation	■ Autres produits de gestion courante
■ Produits financiers	■ Produits exceptionnels	■ Amortissements des immobilisations

CR COMPARAISON EXECUTION

BUDGETAIRE 2014/2015/2016/2017

	2014*	2015*	2016*	2017
60 Achats	290 293	323 785	359 408	739 466
- Reversement droits d'engagements	43 394	44 313	50 711	82 029
- Reversement affiliations	9 225	8 444	8 022	22 383
- Reversement licences	148 876	168 077	170 017	360 402
- Reversement droits mutations clubs	8 758	6 340	4 265	12 987
- Prix coureurs	41 542	63 433	88 107	159 558
- Carburant	10 217	8 788	8 250	13 135
- Achat médailles	2 877	3 013	5 742	5 378
- Divers achats	5 759	5 368	2 449	10 225
- Maillots Comité	4 372	382	1 880	6 750
- Droits d'organisation FFC			2 265	14 043
- Assurance FFC Courses	15 273	15 627	17 700	52 576
61 Services Extérieurs	17 450	17 629	18 114	38 080
- Locations, entretien, assurances	17 450	17 629	18 114	38 080
62 Autres Services Extérieurs	64 367	59 980	73 177	116 665
- Autres Services Extérieurs	13 391	19 067	16 038	24 894
- frais de déplacements et stages	50 976	40 913	57 139	91 771
63 Impôts et Taxes assimilées				
64 Frais de Personnel	51 110	60 643	88 046	211 366
65 Autres charges de gestion	32 944	47 494	45 911	50 611
- Charges diverses	361	985	586	3 881
- Participation ECBFC		7 987	5 782	
- Participation budget Pole	20 600	22 500	24 000	33 700
- Subventions reversées aux clubs et CD	11 983	15 511	15 542	11 885
- Créances irrécouvrables		511		1 145
66 Charges financières	150	91	127	73
67 Charges Exceptionnelles	4 236	13 470	8 868	14 096
68 Amortissements	35 461	16 022	19 170	29 229
T O T A L	496 011	539 114	612 821	1 199 586

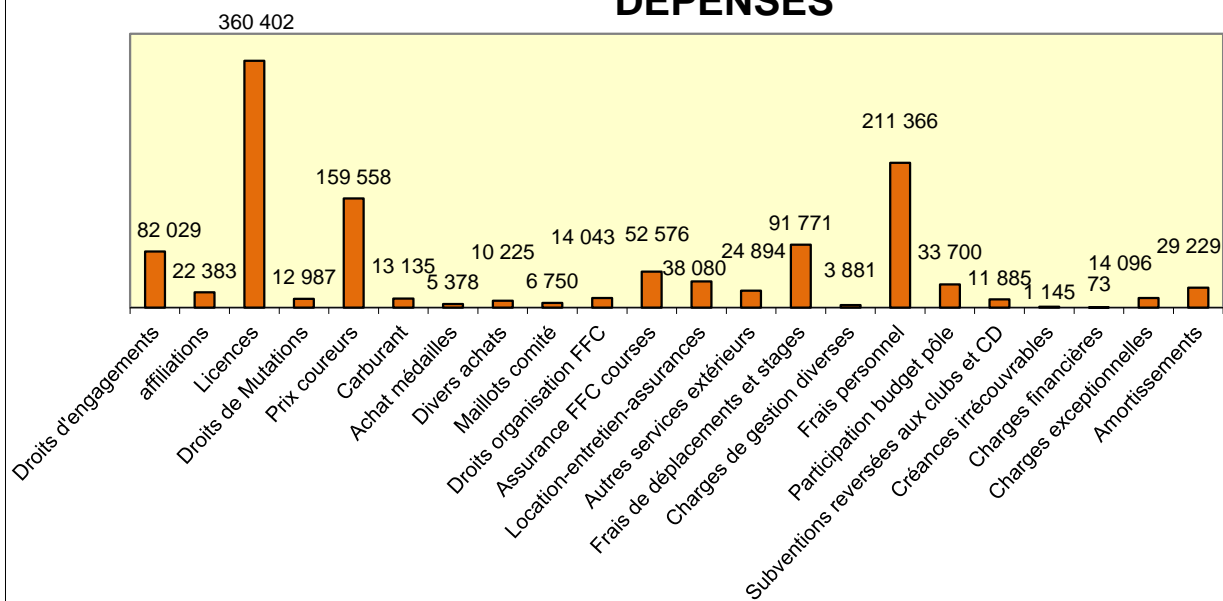
	2014*	2015*	2016*	2017
<u>70 Ventes, Prestations de Services</u>	412 500	446 809	482 062	1 005 383
- droits d'engagements	83 563	91 421	84 486	175 242
- Affiliations	24 867	22 979	23 806	38 983
- Licences	189 205	208 310	209 129	438 647
- Mutations	15 806	13 956	12 400	32 926
- Droits d'organisations	27 055	23 665	28 905	91 098
- Prix coureurs	42 464	50 761	82 041	157 543
- Recettes sur déplacements et stages	7 363	6 834	15 203	26 293
- Diverses recettes	8 867	12 831	8 134	25 262
- Assurance FFC	13 310	16 052	17 958	19 390
<u>74 Subventions d'Exploitation</u>	78 666	82 928	87 668	114 093
- Subventions CNDS	16 800	16 500	12 500	22 220
- Subventions diverses	61 866	66 428	75 168	91 873
<u>75 Produits Gestions</u>	0	2	2 843	1 293
- Divers		2	2 843	1 293
<u>76 Produits Financiers</u>	2 632	1 141	946	6 929
<u>77 Produits Exceptionnels</u>	5 503	7 265	7 741	26 065
78 Reprise sur provisions		20 000		
79 Transfert de charges		3 068		76
T O T A L	499 301	561 213	581 260	1 153 839

* subventions diverses	61 866	66 428	75 168	91 873
Jeunesse et sports				
FFC + LNC	3000	3447	15510,69	4223,59
Conseil Régional	24000	29558	32583	67000
Conseil Général du Doubs	25436	25423	19074	20000
Conseil Général du Jura				
Conseil général de Belfort				
Ville de Besançon				
Challenge Credit Mutuel	8000	8000	8000	
divers	1430			649,2

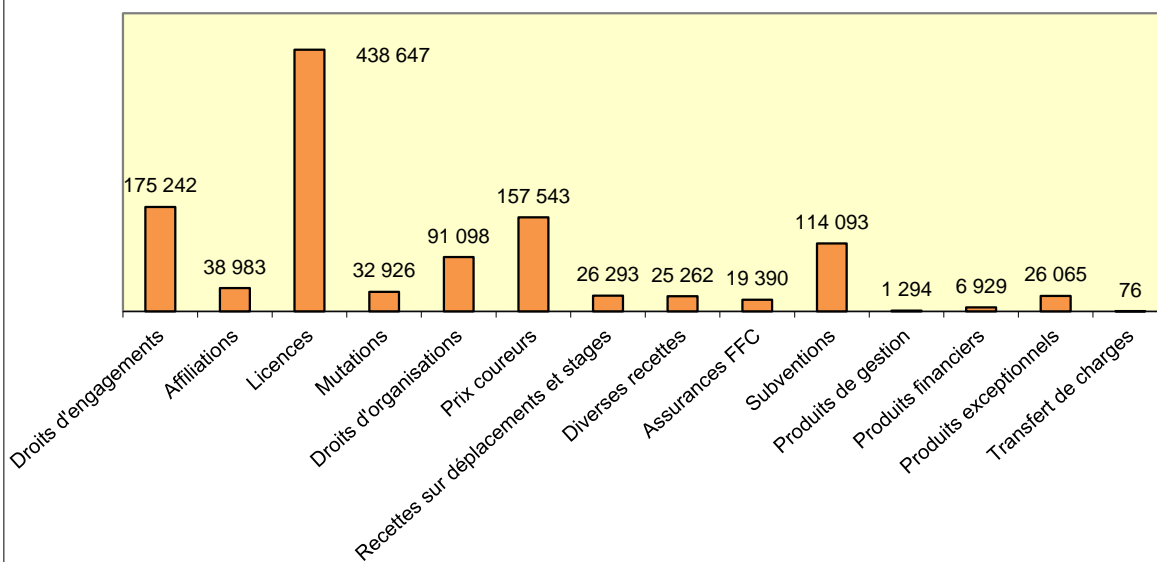
*2014 2015 2016 : budget de l'ex comité de Franche-Comté

COMPARAISON BUDGETAIRE 2017

DEPENSES



RECETTES



EXECUTION BUDGETAIRE NETTE

RECETTES

	2014*	2015*	2016*	2017
70 - Ventes Prestations de services				
Droit d'engagement	40 169	47 108	33 775	93 213
Affiliations	15 642	14 535	15 784	16 600
Licences	40 329	40 233	39 112	78 245
Mutations	7 048	7 616	8 135	19 939
Droits d'organisations	27 055	23 665	28 905	77 055
Recettes diverses	8 867	13 256	8 134	25 262
	139 110	146 413	133 845	310 314
74 - Subventions	66 683	69 917	72 126	102 208
75 - Produits divers	0	2	2 843	1 294
76 - Produits Financiers	2 632	1 141	946	6 929
77 - Produits Exceptionnels	5 503	30 333	7 741	26 141
Total	213 928	247 806	217 501	446 886
Bénéfice	37 829	50 793		
Perte			4 318	-14 504

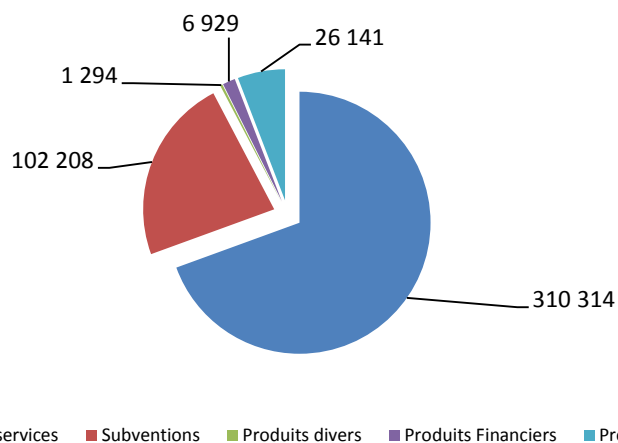
DEPENSES

	2014*	2015*	2016*	2017
60 - Achats				
Achat médailles	2 877	3 013	5 742	5 378
Divers achats	5 759	14 156	2 449	10 225
Maillots comité	4 372	382	1 880	6 750
	13 008	17 551	10 071	22 353
61 - Services extérieurs				
Locations, entretien, assurance	17 450	17 629	18 114	38 080
Assurance FFC	1 963			33180
	19 413	17 629	18 114	71 266
62 - Autres services extérieurs				
Autres services extérieurs	13 391	21 567	16 038	24 894
Déplacements et stages	53 830	34 079	50 186	78 613
	67 221	55 646	66 224	103 507
63 - Impôts et taxes				
64 - Frais de personnel	51 110	60 643	88 046	211 366
65 - Autres charges de gestion courante	20 961	31 983	30 369	38 726
66- Charges financières	150	91	127	76
67 - Charges exceptionnelles	4 236	13 470	8 868	14 096
Total	176 099	197 013	221 819	461 390

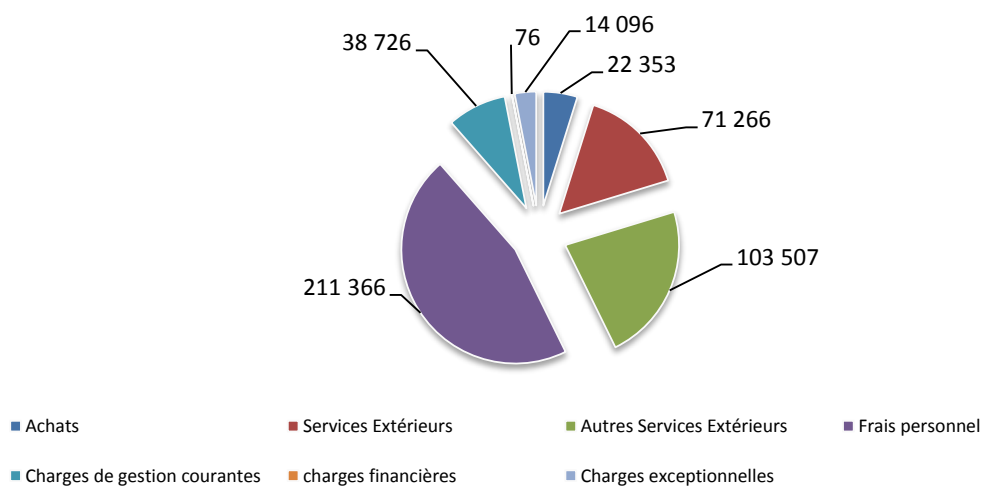
*2014 2015 2016 : budget de l'ex comité de Franche-Comté

EXECUTION BUDGETAIRE NETTE

RECETTES



DEPENSES



BALANCE DES COMPTES DU COMITE

Balance au 31/10/17

N° Compte Débit	N° Compte Crédit	LIBELLE	MASSES		SOLDES	
			Débitrices	Créditrices	Débitrices	Créditrices
	101	Capital		183 398,30 €		183 398,30 €
	10688	Autres réserves	28 590,00 €	28 590,00 €		
	110	Report	72 194,42 €	224 596,31 €		152 401,89 €
120		résultat de l'exercice	9 924,56 €	9 924,56 €		
128		Report à nouveau	42 520,00 €	42 520,00 €		
129		résultat de l'exercice	31 560,42 €	31 560,42 €		
131		bgne subv invest	40 565,00 €	40 565,00 €		
139		bgne subv equip	40 565,00 €	40 565,00 €		
	1811	Compte liaison Pole Espoir	54 438,17 €	66 098,55 €		11 660,38 €
1811		bgne pole	14 541,43 €	11 137,60 €	3 403,83 €	
1812		Compte liaison Logement	28 537,43 €	1 400,00 €	27 137,43 €	
1813		ecbfc	42 597,22 €	42 597,22 €		
1814		bgne	65 271,80 €	65 271,80 €		
TOTAL CLASSE 1			471 305,45 €	788 224,76 €		316 919,31 €
205		concessions et droits similaires	5 774,20 €	5 774,20 €		
2081		site internet BFC	11 699,80 €	2 903,80 €	8 796,00 €	
21315		Ensemble immobilier	50 308,18 €		50 308,18 €	
215		Installations techniques	6 331,26 €	6 331,26 €		
2018		autres immo corporelles	16 033,41 €		16 033,41 €	
2182		Matériel de transport	210 837,89 €		210 837,89 €	
2183		Matériel de bureau	71 757,76 €	30 778,93 €	40 978,83 €	
2184		bgne mobilier	2 347,51 €	2 347,51 €		
2187		Matériel de courses	69 507,30 €	16 315,17 €	53 192,13 €	
	2805	logiciel info	2 870,40 €	2 870,40 €		
	28081	Ammo site internet		1 759,20 €		1 759,20 €
	28154	Amort matériel	4 701,43 €	4 701,43 €		
	28181	Amort agencements		16 033,41 €		16 033,41 €
	28182	Ammortissement des véhicules		178 684,78 €		178 684,78 €
	28183	Ammortissement matériel informatique	30 778,93 €	63 786,01 €		33 007,08 €
	28184	Ammo mobilier bgne	1 091,88 €	1 091,88 €		
	28185	Ammo bgne mat sportif	36 751,89 €	36 751,89 €		
	28187	Ammortissement matériel course	16 315,17 €	64 872,54 €		48 557,37 €
TOTAL CLASSE 2			537 107,01 €	435 002,41 €		278 041,84 €
41	40	Fournisseurs	1 005 749,90 €	1 010 013,04 €		4 263,14 €
		Clients	1 155 510,47 €	1 140 272,66 €	15 237,81 €	
421		Rémunérations dues	145 375,87 €	145 375,25 €	0,62 €	
4282		Provision congés payés	6 222,11 €	6 222,11 €		
	431	Sécurité Sociale et autres	79 564,81 €	83 663,88 €		4 099,07 €
	437	Autres Organismes Sociaux	21 635,64 €	23 692,80 €		2 057,16 €
	438	charges a payer et produits a recevoir	2 674,74 €	2 674,74 €		
46		Débiteurs/Créditeurs divers	224 155,29 €	177 253,93 €	46 901,36 €	
	471	Mouvements 2018	40 343,53 €	11 159,58 €	29 183,95 €	
486		charges constatees d'avance 2018	6 129,90 €	6 129,90 €		
	487	produits constatés d'avance	3 080,00 €	3 280,00 €		200,00 €
TOTAL CLASSE 4			2 690 442,26 €	2 609 737,89 €		80 704,37 €
5121		Crédit mutuel cpte 45	947 906,73 €	941 774,67 €	6 132,06 €	
5122	5123	Crédit mutuel cpte 60	467 753,26 €	385 625,40 €	82 127,86 €	
		Cpte asso 806	21,46 €	21,46 €		
5124		Crédit mutuel cpte Tonic	100 000,00 €	100 000,00 €		
5125		ECBFC	15 380,41 €	15 380,41 €		
515		Bgne CM	367 512,58 €	367 512,58 €		
51505		Bgne LB CM	164 530,48 €	164 530,48 €		
531		Caisse	520,01 €	421,41 €	98,60 €	
5311		Caisse Bgne	15,47 €	10,32 €	5,15 €	
580		virements internes	904 059,09 €	904 059,09 €		
TOTAL CLASSE 5			2 967 699,49 €	2 879 335,82 €		88 363,67 €
601		Achats stockés FFC Administratif	396 429,23 €	657,00 €	395 772,23 €	
602		Autres approvis. FFC courses	15 089,95 €		15 089,95 €	
604		Prestation de Service	315 750,59 €	7 545,40 €	308 205,29 €	
606		Fournitures et Matières	22 986,44 €	2 588,16 €	20 398,28 €	
613		locations véhicules	605,90 €		605,90 €	
614		Charges locatives	3 407,88 €		3 407,88 €	
615		Entretien et réparations	21 468,56 €	79,27 €	21 389,29 €	
616		Assurances hors courses	3 937,89 €		3 937,89 €	
618		Frais réunion	11 267,77 €	2 529,00 €	8 738,77 €	
622		Honoraires	15 212,74 €		15 212,74 €	
623		Publications	1 412,68 €		1 412,68 €	
625		Déplacements et stages	93 790,75 €	2 019,82 €	91 770,93 €	
626		Frais PTT	5 598,40 €	7,34 €	5 590,96 €	
627		Frais financiers	177,29 €		177,29 €	
628		Cotisations	2 500,00 €		2 500,00 €	
641		Personnel	122 575,19 €		122 575,19 €	
645		Charges Sociales	56 054,98 €		56 054,98 €	
647		Médecine du travail	735,75 €		735,75 €	
648		Autres charges de personnel	32 000,00 €		32 000,00 €	
654		Créances irrécouvrables	1 145,20 €		1 145,20 €	
658		Charges diverses	47 581,20 €		47 581,20 €	
659		Retrocession subventions	1 884,92 €		1 884,92 €	
668		Frais bancaires	73,44 €		73,44 €	
672		Charges except/ex antérieur	14 095,91 €		14 095,91 €	
681		Dotation aux amortissements/provisions	29 229,10 €		29 229,10 €	
TOTAL CLASSE 6			1 215 011,76 €	15 425,99 €		1 199 585,77 €
	701	Ventes	256,00 €	510 811,50 €		510 555,50 €
	704	Ventes liées aux épreuves	32 344,62 €	475 617,43 €		443 272,81 €
	706	Prestation de Service		7 455,40 €		7 455,40 €
	708	Activités annexes	51,00 €	44 149,96 €		44 098,86 €
	741	Subventions		114 092,79 €		114 092,79 €
	758	Produits divers de gestion		1 293,50 €		1 293,50 €
	768	Produits financiers		6 928,71 €		6 928,71 €
	771	Produits exceptionnels		8 368,73 €		8 368,73 €
	772	Produits except/ ex antérieur	2 903,90 €	12 487,20 €		9 583,40 €
	777	Produits cessions éléments actifs		8 113,10 €		8 113,00 €
	7918	indemnités sur salaires		76,30 €		76,30 €
TOTAL CLASSE 7			35 555,52 €	1 189 394,62 €		1 153 839,00 €
TOTAL GENERAL			7 917 121,49 €	7 917 121,49 €	1 840 316,06 €	1 840 316,06 €

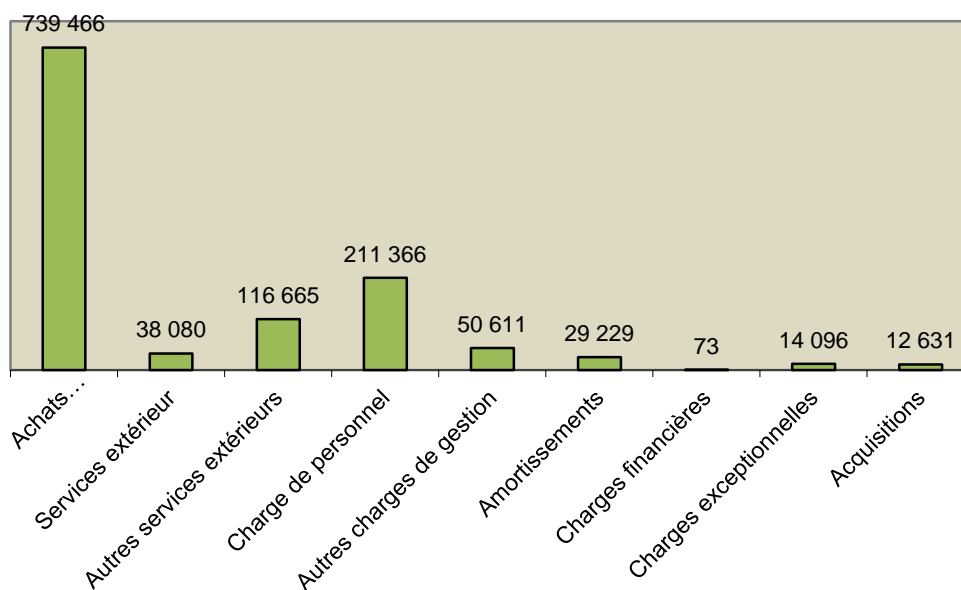
COMPTE DE RESULTAT COMITE

AU 31/10/2017

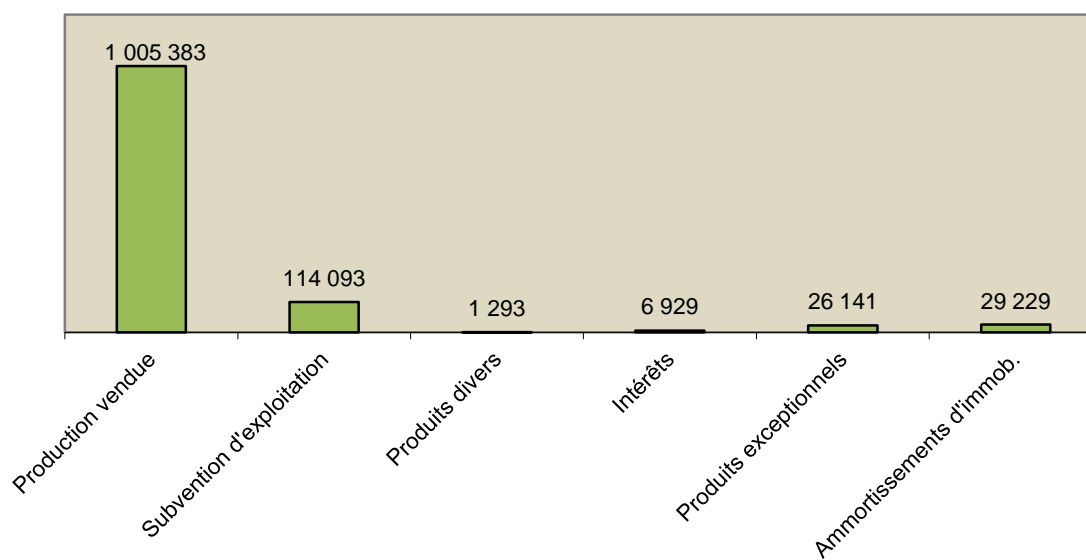
<u>CHARGES D'EXPLOITATION (I)</u>		<u>PRODUITS D'EXPLOITATION (I)</u>	
Achats d'approvisionnements	739 466	Production vendue (services)	1 005 383
Services extérieur	38 080		
Autres services extérieurs	116 665	Produits nets partiels	
Impôts	0	Subventions d'exploitation	114 093
Charges de personnel	211 366	Produits divers	1293
Autres charges de gestion	50 611		
Amortissements et Provisions	29 229		
TOTAL I	1 185 417	TOTAL I	1 120 769
<u>CHARGES FINANCIERES (II)</u>		<u>PRODUITS FINANCIERS (II)</u>	
Intérêts	73	Intérêts	6 929
TOTAL II	73	TOTAL II	6 929
<u>CHARGES EXCEPTIONNELLES (III)</u>		<u>PRODUITS EXCEPTIONNELS (III)</u>	
Charges exceptionnelles	14 096	Produits exceptionnels	26 065
		Transfert de charges	76
TOTAL III	14 096	TOTAL III	26 141
TOTAL DES CHARGES DE FONCTIONNEMENT	1 199 586	TOTAL DES PRODUITS DE FONCTIONNEMENT	1 153 839
<u>INVESTISSEMENTS (IV)</u>			
Acquisitions		Amortissement des Immobilisations	
TOTAL IV	12 631	TOTAL IV	29 229
DEPENSES DE L'EXERCICE (I + II + III + IV)	1 212 217	RECETTES DE L'EXERCICE (I + II + III + IV)	1 183 068
SOLDE DEBITEUR : PERTE	-29 149		
TOTAL GENERAL	1 183 068	TOTAL GENERAL	1 183 068

COMPTE DE RESULTAT 2017

CHARGES



PRODUITS



COMPTE DE RESULTAT CONSOLIDE

AU 31/10/2017

Comité Régional

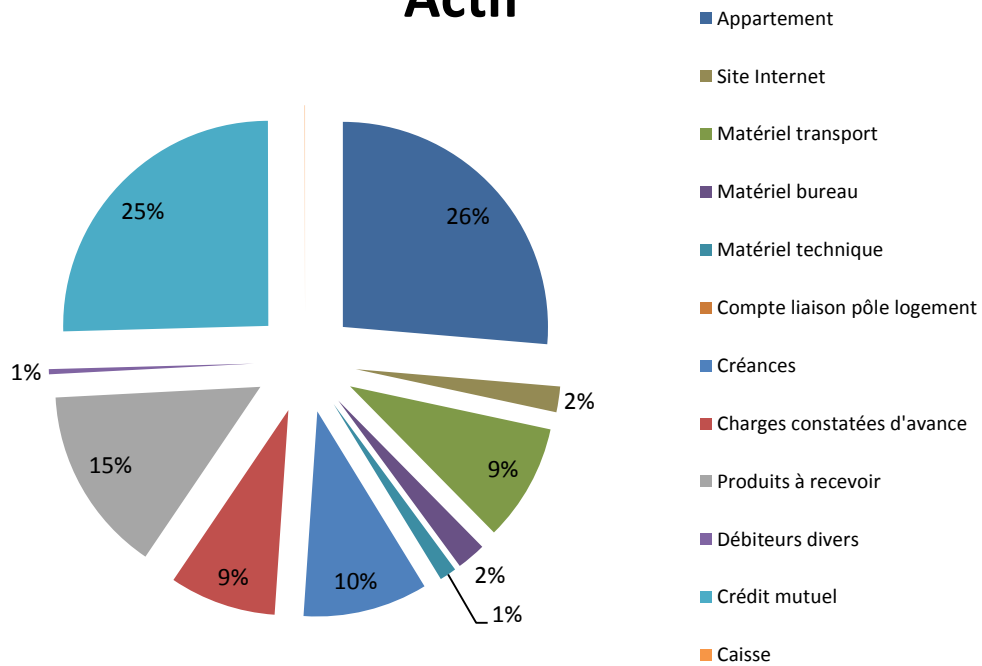
Déficit de fonctionnement	-45 747 €
Excédent d'investissement	16 598 €
Sous-Total Déficit	-29 149 €
Excédent Pôles Espoirs Cyclisme	3 €
Déficit Logement Locatif	-5 198 €
TOTAL déficit	-34 344 €

BILAN COMITE AU 31/10/2017

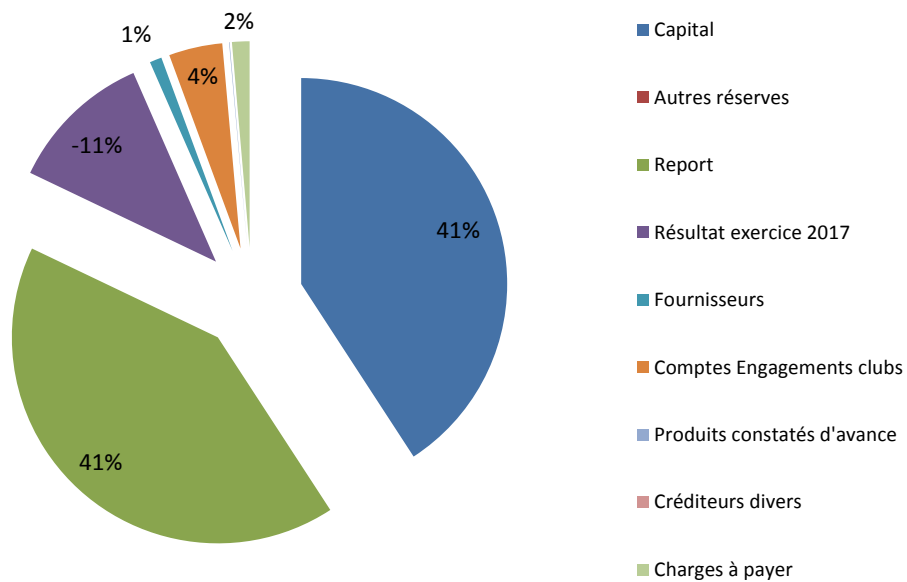
A C T I F		P A S S I F	
- Appartement	50 308	- Capital	183 398
- Site internet	7 037		
- Matériel de Transport	32 153	- Autres réserves	
- Matériel de Bureau	7 972	- Report	152 402
- Matériel Technique	4 635	- Résultat de l'exercice 2017	-45 747
- Report à nouveau			
- Compte liaison pôle logement	18 881		
IMMOB. CORPORELLES	120 985	<u>CAPITAUX PROPRES</u>	290 053
- Créances	34 127	- Emprunts	0
- Charges constatés d'avance	29 184	- Fournisseurs	4 263
- Produits à recevoir	45 500	- Comptes engagements clubs	18 890
- Débiteurs divers	1 401	- Produits constatés d'avance	200
- Crédit Mutuel	88 260	- Charges à payer	6 156
- Caisse	104	- Crédoeurs divers	
<u>ACTIF CIRCULANT :</u>	198 576	<u>TOTAL DETTES</u>	29 509
TOTAL GENERAL	319 562	TOTAL GENERAL	319 562

BILAN 2017

Actif



Passif



COMITE CYCLISME B F C	TABLEAU D'AMORTISSEMENTS	EXERCICE :	2017
------------------------------	---------------------------------	-------------------	-------------

IMMOBILISATIONS		AMORTISSEMENTS						Exercice	Antérieurs	Totaux	Valeur résiduelle
Immo incorporelles - 20810	Date acquisition	Prix de Revient	Amort L ou D	Durée	12èmes						
Désignation					Valeur	Nbre Ex					
Site internet	01/11/2016	8 796,00	L	5	146,60	12	1 759,20		1 759,20	7 036,80	
		8 796,00					1 759,20	0,00	1 759,20	7 036,80	

IMMOBILISATIONS		AMORTISSEMENTS						Exercice	Antérieurs	Totaux	Valeur résiduelle
Agcts installations diverses - 21800	Date acquisition	Prix de Revient	Amort L ou D	Durée	12èmes						
Désignation					Valeur	Nbre Ex					
Global Agcts-Installations Bourg,	?	16 033,41	L				2 123,74	13 909,67	16 033,41	0,00	
		16 033,41					2 123,74	13 909,67	16 033,41	0,00	

IMMOBILISATIONS		AMORTISSEMENTS						Exercice	Antérieurs	Totaux	Valeur résiduelle
MATERIEL de TRANSPORT - 21820	Date acquisition	Prix de Revient	Amort L ou D	Durée	12èmes						
Désignation					Valeur	Nbre Ex					
Skoda Octavia blanche	13/08/2008	17 650,00	L	5	294,17			17 650,00	17 650,00	0	
Peugeot Tepee	09/07/2009	25 615,00	L	5	426,92			25 615,00	25 615,00	0	
Remorque Saris BMX	13/05/2010	4 390,00	L	5	73,17			4 390,00	4 390,00	0	
Remorque route		4 390,00	L	5	73,17			4 390,00	4 390,00	0	
Peugeot Boxer	03/08/2010	33 681,06	L	5	561,35			33 681,06	33 681,06	0	
Renault Trafic 11/6/2007 Gris	26/07/2011	16 841,50	L	5	280,69	0	0,00	16 841,50	16 841,50	0,00	
Renault Laguna 25/04/2008	25/01/2012	12 000,00	L	5	200,00	3	600,00	11 400,00	12 000,00	0,00	
Skoda Octavia noire	22/02/2013	22 256,50	L	5	370,94	12	4 451,30	16 321,36	20 772,66	1 483,84	
Peugeot 308 SW Blanche	21/03/2013	21 060,50	L	5	351,01	12	4 212,10	15 093,43	19 305,53	1 754,97	
Derny	17/06/2013	2 961,91	L	5	49,37	12	592,38	1 521,67	2 114,05	847,86	
Scooter Yamaha 125 noir	28/06/2014	2 399,00	L	5	39,98	12	479,80	1 119,44	1 599,24	799,76	
Opel Movano 15/6/2011 Blanc	31/12/2014	22 680,00	L	5	378,00	12+2	5 292,00	7 560,00	12 852,00	9 828,00	
Opel Vivaro	30/04/2016	24 313,76	L	5	405,23	12-6	2 431,38	4 862,75	7 294,13	17 019,63	
Marquage VIVARO	30/04/2016	598,66	L	5	9,98	12-6	59,88	119,73	179,61	419,05	
		210 837,89					18 118,84	160 565,94	178 684,78	32 153,11	

IMMOBILISATIONS		AMORTISSEMENTS						Exercice	Antérieurs	Totaux	Valeur résiduelle
MATERIEL/MOB. BUREAU - 21830	Date acquisition	Prix de Revient	Amort L ou D	Durée	12èmes						
Désignation					Valeur	Nbre Ex					
Global matériel mobilier Bourgogne	?	23 980,77	L				1 749,77	22 231,00	23 980,77	0,00	
Ordi licences	09/01/2012	3 215,93	L	5	53,60	0	0,00	3 215,93	3 215,93	0,00	
Imprimante BMX	23/10/2012	129,49	L	5	2,16	12	25,93	103,56	129,49	0,00	
Logiciel Access	12/11/2012	825,00	L	5	13,75	12	165,00	660,00	825,00	0,00	
Ordi CTS	15/11/2012	649,00	L	5	10,82	12	129,80	216,32	346,12	302,88	
1 Caméra BMX	30/09/2013	418,00	L	5	6,97	12	83,60	257,76	341,36	76,64	
Ordi portable VTT	31/03/2014	743,23	L	5	12,39	12	148,65	371,56	520,21	223,02	
Ordi portable BMX	29/09/2014	468,94	L	5	7,82	12	93,79	195,37	289,16	179,78	
Ordi portable BMX	29/09/2014	756,33	L	5	12,61	12	151,27	315,12	466,39	289,94	
Camescope numérique BMX	29/09/2014	398,99	L	5	6,65	12	79,80	166,22	246,02	152,97	
Ordi compta Fujitsu - Télématique S	30/09/2015	1 720,70	L	5	28,68	12+11	659,64	57,34	716,98	1 003,72	
Copieur Télématique	31/03/2016	5 364,00	L	5	89,40	12-5	625,80	1 072,00	1 697,80	3 666,20	
Ordinateur BMX	03/05/2016	454,98	L	5	7,58	12-6	45,48	91,00	136,48	318,50	
Onduleur Eaton BMX	31/05/2016	99,99	L	5	1,67	12-7	8,35	20,00	28,35	71,64	
Machine à licences - Cardalis	23/06/2017	1 005,48	L	5	16,76	4	67,03		67,03	938,45	
		40 230,83					4 033,90	28 973,18	33 007,08	7 223,75	

IMMOBILISATIONS				AMORTISSEMENTS						
MATERIEL TECHNIQUE - 21870	Date acquisition	Prix de Revient	Amort L ou D	Durée	12èmes		Exercice	Antérieurs	Totaux	Valeur résiduelle
					Valeur	Nbre Ex				
Global matériel Bourgogne	?	37 887,40	L				1 135,51	36 751,89	37 887,40	0,00
2 home-trainer	05/07/2010	311,80	L	5	5,20	0	0,00	311,80	311,80	0,00
2 roues Corima	09/05/2011	2 149,00	L	5	35,82	0	0,00	2 149,00	2 149,00	0,00
2 caméscopes (BMX)	09/05/2011	892,99	L	5	14,88	0	0,00	892,99	892,99	0,00
12 Talkie-Walkie (BMX)	28/09/2011	247,11	L	5	4,12	0	0,00	247,11	247,11	0,00
2 vélos Lapierre 1 route + 1 CC	16/10/2013	5 936,40	L	5	98,94	12	1 187,28	3 561,84	4 749,12	1 187,28
1 roue lenticulaire	31/12/2013	1 556,00	L	5	25,93	12	311,20	881,70	1 192,90	363,10
2 roues commission route	31/05/2014	500,00	L	5	8,33	12	100,00	241,65	341,65	158,35
8 postes radios	30/04/2016	1 090,00	L	5	18,17	12-6	109,02	218,00	327,02	762,98
mat video	30/04/2016	539,83	L	5	9,00	12-6	54,00	107,97	161,97	377,86
Vélo Look piste - Sport inspiration	15/01/2017	900,00	L	5	15,00	10	150,00		150,00	750,00
Casques - Cycles Berry	02/05/2017	500,00	L	5	8,33	6	50,00		50,00	450,00
Caméra vidéo BMX - Boulanger	20/05/2017	748,00	L	5	12,47	5	62,33		62,33	685,67
Radios - Hottetlet sport	21/07/2017	681,60	L	5	11,36	3	34,08		34,08	647,52
		53 940,13					3 193,42	45 363,95	48 557,37	5 382,76

COMITE CYCLISME B F C

TABLEAU D'AMORTISSEMENTS

EXERCICE : 2017

IMMOBILISATIONS				AMORTISSEMENTS						
MATERIEL POLE ESPOIRS	Date acquisition	Prix de Revient	Amort L ou D	Durée	12èmes		Exercice	Antérieurs	Totaux	Valeur résiduelle
					Valeur	Nbre Ex				
Scooter	Ant à 2008	2 513,00	L	5				2 513,00	2 513,00	0,00
3 bureaux	Ant à 2008	475,34	L	5				475,34	475,34	0,00
1 chaise roulante	Ant à 2008	516,19	L	5				516,19	516,19	0,00
1 armoire bureau	Ant à 2008	313,89	L	5				313,89	313,89	0,00
Divers matériel technique et inform	Ant à 2008	7 754,71	L	5				7 754,71	7 754,71	0,00
6 home-trainer	Ant à 2008	416,19	L	5				416,19	416,19	0,00
1 vidéoprojecteur	Ant à 2008	1 733,00	L	5				1 733,00	1 733,00	0,00
1 vélo cyclo-cross	Ant à 2008	599,99	L	5				599,99	599,99	0,00
matériel bourgogne	Ant à 2008	1 363,39	L	5				1 363,39	1 363,39	0,00
1 home trainer	Ant à 2008	609,80	L	5				609,80	609,80	0,00
		16 295,50					0,00	16 295,50	16 295,50	0,00

Résultat Analytique

Devise : EUR

Postes	BM	à VT	Axe analytique	Axe No 1	Période du	01/11/2016 au 31/10/2017	
Poste	Intitulé	Total Période		Solde Période			
		Débit	Crédit	Débit	Crédit		
BM	BMX	7 758,43		7 758,43			
6013	/ LICENCES	417,81		417,81			
6022	/ VETEMENTS CYCLISTES	504,00		504,00			
6024	/ CGE - MEDAILLES,	652,61		652,61			
60613	/ CARBURANT	615,54		615,54			
6064	/ FOURNITURES	83,99		83,99			
6185	/ FRAIS DE REUNION	352,80		352,80			
6225	/ VACATIONS	734,00		734,00			
6253	/ DEPLACEMENTS	4 297,68		4 297,68			
658	/ CHARGES DIVERSES DE	100,00		100,00			
CC	CYCLO CROSS	11 526,18	4 820,00	6 706,18			
60613	/ CARBURANT	1 575,55		1 575,55			
6185	/ FRAIS DE REUNION	127,32		127,32			
6225	/ VACATIONS	840,00		840,00			
6253	/ DEPLACEMENTS	8 983,31		8 983,31			
7085	/ RECETTES SUR		4 820,00			4 820,00	
CJ	COLLECTIF JUNIORS	10 857,85	5 055,92	5 801,93			
60613	/ CARBURANT	2 005,18		2 005,18			
6225	/ VACATIONS	1 246,00		1 246,00			
6253	/ DEPLACEMENTS	4 840,72		4 840,72			
6254	/ FRAIS DE STAGES	2 765,95		2 765,95			
7085	/ RECETTES SUR		5 055,92			5 055,92	
DND	DN DAMES	5 341,41	3 266,23	2 075,18			
6022	/ VETEMENTS CYCLISTES	655,10		655,10			
60613	/ CARBURANT	1 113,59		1 113,59			
6225	/ VACATIONS	755,00		755,00			
6253	/ DEPLACEMENTS	2 309,64		2 309,64			
6254	/ FRAIS DE STAGES	138,08		138,08			
658	/ CHARGES DIVERSES DE	370,00		370,00			
7085	/ RECETTES SUR		3 266,23			3 266,23	
EC	ECOLE DE CYCLISME	5 658,33	2 649,20	3 009,13			
6013	/ LICENCES	60,15		60,15			
6022	/ VETEMENTS CYCLISTES	329,60		329,60			
60613	/ CARBURANT	505,76		505,76			
6225	/ VACATIONS	420,00		420,00			
6253	/ DEPLACEMENTS	4 342,82		4 342,82			
7085	/ RECETTES SUR		2 000,00			2 000,00	
7416	/ SUBVENTIONS CREDIT		649,20			649,20	
Total général		41 142,20	15 791,35	25 350,85			

Résultat Analytique

Devise : EUR

Postes BM à VT Axe analytique Axe No 1 Période du 01/11/2016 au 31/10/2017

Poste	Intitulé	Total Période		Solde Période	
		Débit	Crédit	Débit	Crédit
FE	FEMININES	874,98	14,00	860,98	
60613	/ CARBURANT	181,00		181,00	
6225	/ VACATIONS	60,00		60,00	
6253	/ DEPLACEMENTS	562,30		562,30	
6254	/ FRAIS DE STAGES	71,68		71,68	
7064	/ RECETTES STAGES		14,00		14,00
PI	PISTE	10 412,50	1 960,80	8 451,70	
60613	/ CARBURANT	846,50		846,50	
6225	/ VACATIONS	798,00		798,00	
6253	/ DEPLACEMENTS	5 683,07		5 683,07	
6254	/ FRAIS DE STAGES	3 084,93		3 084,93	
7064	/ RECETTES STAGES		1 652,40		1 652,40
7085	/ RECETTES SUR		308,40		308,40
RO	ROUTE	16 484,54	1 626,68	14 857,86	
6013	/ LICENCES	254,27		254,27	
60613	/ CARBURANT	2 364,79		2 364,79	
6225	/ VACATIONS	2 436,00		2 436,00	
6253	/ DEPLACEMENTS	9 465,47		9 465,47	
6254	/ FRAIS DE STAGES	1 964,01		1 964,01	
7085	/ RECETTES SUR		1 626,68		1 626,68
VT	VTT	17 931,89	7 426,06	10 505,83	
6025	/ FLEURS-COUPES-CADEAUX	173,59		173,59	
60613	/ CARBURANT	1 614,50		1 614,50	
6064	/ FOURNITURES	75,94		75,94	
6185	/ FRAIS DE REUNION	56,50		56,50	
6225	/ VACATIONS	720,00		720,00	
6253	/ DEPLACEMENTS	12 298,09		12 298,09	
6254	/ FRAIS DE STAGES	2 993,27		2 993,27	
7085	/ RECETTES SUR		7 426,06		7 426,06
Total général		86 846,11	26 818,89	60 027,22	

BUDGET ANNEXE LOGEMENT

INVESTISSEMENT

	Prévu	Réalisé
Dépenses :		
614 – Emprunt	0	0,00
	0	0,00

EXPLOITATION

Dépenses :		
614 - Frais de gestion	1600	1530,32
6152 - Travaux entretien logement	2100	4123,98
63 – Impôts	1300	944,00
6611 – Frais financiers		
670 – Charges exceptionnelles		
	5 000	6598,30
Recettes :		
752 – Locations	5 000	1400,00
	5 000	1400,00
Résultat d'Exploitation		-5 198,30
Résultat Exercice		-5198,30

BALANCE DES COMPTES DU LOGEMENT au 31/10/17

N° Compte Débit	N° Compte Crédit	LIBELLE	MASSES		SOLDES	
			Débitrices	Créditices	Débitrices	Créditices
119	110	Report		23 515,59 €		23 515,59 €
129		report	4 204,15 €		4 204,15 €	
		resultat ex	4 204,15 €	4 204,15 €		
	1812	Liaison Comité Logement	1 400,00 €	28 537,43 €		27 137,43 €
TOTAL CLASSE 1			9 808,30 €	56 257,17 €		46 448,87 €
2131		Logement	41 250,57 €		41 250,57 €	
TOTAL CLASSE 2			41 250,57 €		41 250,57 €	
614		Charges locatives	1 530,32 €		1 530,32 €	
6152		Entretien bien immo	4 123,98 €		4 123,98 €	
6351		Impôt sur les sociétés	16,00 €		16,00 €	
63512		Taxe foncière	928,00 €		928,00 €	
661		Charges d'intérêt				
670		Charges exceptionnelles				
TOTAL CLASSE 6			6 598,30 €		6 598,30 €	
	752	Revenu des Immeubles		1 400,00 €		1 400,00 €
TOTAL CLASSE 7				1 400,00 €		1 400,00 €
TOTAL GENERAL			57 657,17 €	57 657,17 €	52 053,02 €	52 053,02 €

POLES ESPOIRS CYCLISME

DEPENSES :	2016	Prévu	2017
Financement Indirect	13 350	17 000	17 000
- Charges Financement Indirectes	9 350	9 000	9 000
- DRJS vacations	4 000	8 000	8 000
60 Achats :	4 631	5 000	14 756
- Petit matériel	332	1000	2030
- Maillots	4299	4000	12725
61 Services Extérieurs :	9	1 000	0
- Entretien	9	1000	
62 Autres Services Extérieurs :	6 405	16 000	22 966
- Frais déplacement et stages	4 547	11 000	3281
- Frais de réunion	406,92	1000	328
- Frais de formation	12,4	1000	
- Frais téléphone-communication	598,32	1000	961
- Suivi médical des athlètes	840,86	2000	339
- Heb des athlètes			13 450,00
- Entraînements BMX			4 607,00
64 Frais de Personnel :	36 605	70 000	32 270
- Rémunération du Personnel	25 624		22 041
- Cotisations sociales	10 981		10 229
67 Charges sur exercices antérieurs :			1 725
TOTAL DEPENSES	47 650	109 000	71 717

RECETTES	2 016	Prévu	2 017
Financement indirect	13 350	17 000	17 000
70 Ventes Prestations de Services :	495	15000	15 700
- Recettes sur déplacements et stages			560
- Refacturation héb athlètes			14 167,00
- Tenues du pôle	495		
- Divers			973
74 Subventions :	47 269	77 000	56 020
- Conseil Régional	6 000	14 000	
- DE JEPS VTT	7 500	7 000	6 000
- CNDS			7 740
- PJJ	4 210	6 000	4 080
- conseil général Jura			
- Participation Comité Régional	24 000	35 000	33 700
- DRJS	3 000	15 000	4 500
- Formation VTT			
- Participation sportif extérieur comité	1 500		
- ASO			
- Pôle France	1 059		
77 Produits exceptionnels :			
TOTAL RECETTES	47 764	109 000	71 720

Résultat Exercice : excédent de 3,00 €

BALANCE DES COMPTES DES POLES

au 31/10/17

N° Compte Débit	N° Compte Cré	LIBELLE	MASSES		SOLDES	
			Débitrices	Créditrices	Débitrices	Créditrices
	110	Report à nouveau		13 833,59 €		13 833,59 €
	120	Résultat	113,92 €	113,92 €		
1811		Compte de liaison avec le comité	77 236,15 €	68 979,60 €	8 256,55 €	
TOTAL CLASSE 1			77 350,07 €	82 927,11 €		5 577,04 €
205		Concessions	609,80 €		609,80 €	
2182		Matériel de transport	2 513,00 €		2 513,00 €	
2183		Matériel de bureau	10 060,06 €		10 060,06 €	
2187		Matériel de courses	3 112,64 €		3 112,64 €	
	2805	Cession et droits similaires		609,80 €		609,80 €
	2818	Ammortissement des Immobilisations		15 685,70 €		15 685,70 €
TOTAL CLASSE 2			16 295,50 €	16 295,50 €		
4687	4686	Charges à payer	31,90 €	1 111,90 €		1 080,00 €
		Produits à recevoir	32 917,13 €	26 257,13 €	6 660,00 €	
TOTAL CLASSE 4			32 917,13 €	27 369,03 €	5 580,00 €	
605		Matériel technique	1 954,00 €		1 954,00 €	
6064		Fouritures administratives	60,88 €		60,88 €	
6068		Maillots et équipement	12 725,24 €		12 725,24 €	
607		Achats divers	15,42 €		15,42 €	
61553		Entretien matériel technique				
625		Déplacements	238,00 €		238,00 €	
62512		Carburant	442,97 €		442,97 €	
6252		Frais de stages	2 837,95 €		2 837,95 €	
6256		Frais réunions	89,99 €		89,99 €	
6258		Frais de formation				
6262		Frais de télécommunication	996,71 €	35,45 €	961,26 €	
628		Héb des athlètes	13 449,60 €		13 449,60 €	
6281		Suivi médical des athlètes	338,71 €		338,71 €	
6282		Entrainements BMX	4 607,85 €		4 607,85 €	
6411		Rémunération du personnel	22 040,89 €		22 040,89 €	
645		Cotisations sociales	10 229,49 €		10 229,49 €	
672		Charges sur ex antérieurs	1 725,00 €		1 725,00 €	
TOTAL CLASSE 6			71 752,70 €	35,45 €	71 717,25 €	
	701	Tenue pole				
	70842	Recettes sur formations		560,00 €		560,00 €
	70871	Refacturation heb athlètes		14 166,90 €		14 166,90 €
	7088	Prod annexes		973,31 €		973,31 €
	74	Subventions		56 020,00 €		56 020,00 €
	74043	Participation Comité				
	772	Produits / ex antérieurs				
	7788	Produits exceptionnels				
TOTAL CLASSE 7				71 720,21 €		71 720,21 €
TOTAL GENERAL			198 347,30 €	198 347,30 €	106 333,13 €	106 333,13 €

BALANCE GROUPEE DES COMPTES DU COMITE, POLES ET LOGEMENT AU 31/10/17

N° Compte Débit	N° Compte Créditeur	LIBELLE	MASSES		SOLDES	
			Débitrices	Créditrices	Débitrices	Créditrices
	101	Capital		183 398,30 €		183 398,30 €
	10688	Autres réserves	28 590,00 €	28 590,00 €		
	110	Report	72 194,42 €	261 945,49 €		189 751,07 €
119		Report	4 204,15 €		4 204,15 €	
120		résultat de l'exercice	10 038,48 €	10 038,48 €		
128		Report à nouveau	42 520,00 €	42 520,00 €		
129		résultat de l'exercice	35 764,57 €	35 764,57 €		
131		bgne subv invest	40 565,00 €	40 565,00 €		
139		bgne subv equip	40 565,00 €	40 565,00 €		
	1811	Compte liaison Pole Espoir	120 536,72 €	120 536,72 €	11 660,38 €	11 660,38 €
18111		bgne pole	25 679,03 €	25 679,03 €	3 403,83 €	3 403,83 €
1812		Compte liaison Logement	29 937,43 €	29 937,43 €	27 137,43 €	27 137,43 €
1813		ecbfc	42 597,22 €	42 597,22 €		
1814		bgne	65 271,80 €	65 271,80 €		
TOTAL CLASSE 1			558 463,82 €	927 409,04 €		368 945,22 €
205		concessions et droits similaires	6 384,00 €	5 774,20 €	609,80 €	
2081		site internet BFC	11 699,80 €	2 903,80 €	8 796,00 €	
21315		Ensemble immobilier	91 558,75 €		91 558,75 €	
215		Installations techniques	6 331,26 €	6 331,26 €		
2018		autres immo corporelles	16 033,41 €		16 033,41 €	
2182		Matériel de transport	213 350,89 €		213 350,89 €	
2183		Matériel de bureau	81 817,82 €	30 778,93 €	51 038,89 €	
2184		bgne mobilier	2 347,51 €	2 347,51 €		
2187		Matériel de courses	72 619,94 €	16 315,17 €	56 304,77 €	
	2805	logiciel info	2 870,40 €	3 480,20 €		609,80 €
	28081	Ammo site internet		1 759,20 €		1 759,20 €
	28154	Amort matériel	4 701,43 €	4 701,43 €		
	28181	Amort agencements		16 033,41 €		16 033,41 €
	28182	Ammortissement des véhicules		181 197,78 €		181 197,78 €
	28183	Ammortissement matériel informatique	30 778,93 €	73 846,07 €		43 067,14 €
	28184	Ammo mobilier bgne	1 091,88 €	1 091,88 €		
	28185	Ammo bgne mat sportif	36 751,89 €	36 751,89 €		
	28187	Ammortissement matériel course	16 315,17 €	67 985,18 €		51 670,01 €
TOTAL CLASSE 2			594 653,08 €	451 297,91 €		294 337,34 €
	40	Fournisseurs	1 005 749,90 €	1 010 013,04 €		4 263,14 €
41		Clients	1 155 510,47 €	1 140 272,66 €	15 237,81 €	
421		Rémunérations dues	145 375,87 €	145 375,25 €	0,62 €	
4282		Provision congés payés	6 222,11 €	6 222,11 €		
	431	Sécurité Sociale et autres	79 564,81 €	83 663,88 €		4 099,07 €
	437	Autres Organismes Sociaux	21 635,64 €	23 692,80 €		2 057,16 €
	438	charges a payer et produits a recevoir	2 674,74 €	2 674,74 €		
46		Débiteurs/Créditeurs divers	257 104,32 €	204 622,96 €	52 481,36 €	
	471	Mouvements 2018	40 343,53 €	11 159,58 €	29 183,95 €	
486		charges constatees d'avance 2018	6 129,90 €	6 129,90 €		
	487	produits constatés d'avance	3 080,00 €	3 280,00 €		200,00 €
TOTAL CLASSE 4			2 723 391,29 €	2 637 106,92 €	86 284,37 €	
5121		Crédit mutuel cpte 45	947 906,73 €	941 774,67 €	6 132,06 €	
5122		Crédit mutuel cpte 60	467 753,26 €	385 625,40 €	82 127,86 €	
	5123	Cpte asso 806	21,46 €	21,46 €		
5124		Crédit mutuel cpte Tonic	100 000,00 €	100 000,00 €		
5125		ECBFC	15 380,41 €	15 380,41 €		
515		Bgne CM	367 512,58 €	367 512,58 €		
51505		Bgne LB CM	164 530,48 €	164 530,48 €		
531		Caisse	520,01 €	421,41 €	98,60 €	
5311		Caisse Bgne	15,47 €	10,32 €	5,15 €	
580		virements internes	904 059,09 €	904 059,09 €		
TOTAL CLASSE 5			2 967 699,49 €	2 879 335,82 €	88 363,67 €	
601		Achats stockés FFC Administratif	396 429,23 €	657,00 €	395 772,23 €	
602		Autres approvis. FFC courses	15 089,95 €		15 089,95 €	
604		Prestation de Service	315 750,59 €	7 545,40 €	308 205,29 €	
606		Fournitures et Matières	37 741,98 €	2 588,16 €	35 153,82 €	
613		locations véhicules	605,90 €		605,90 €	
614		Charges locatives	4 938,20 €		4 938,20 €	
615		Entretien et réparations	21 468,56 €	79,27 €	21 389,29 €	
616		Assurances hors courses	3 937,89 €		3 937,89 €	
618		Frais réunion	11 267,77 €	2 529,00 €	8 738,77 €	
622		Honoraires	15 212,74 €		15 212,74 €	
623		Publications	1 412,68 €		1 412,68 €	
625		Déplacements et stages	97 399,66 €	2 019,82 €	95 379,84 €	
626		Frais PTT	6 595,11 €	42,79 €	6 552,22 €	
627		Frais financiers	177,29 €		177,29 €	
628		Cotisations	20 896,16 €		20 896,16 €	
6351		Impot	944,00 €		944,00 €	
641		Personnel	144 616,08 €		144 616,08 €	
645		Charges Sociales	66 284,47 €		66 284,47 €	
647		Médecine du travail	735,75 €		735,75 €	
648		Autres charges de personnel	32 000,00 €		32 000,00 €	
654		Créances irrécouvrables	1 145,20 €		1 145,20 €	
658		Charges diverses	47 581,20 €		47 581,20 €	
659		Retrocession subventions	1 884,92 €		1 884,92 €	
668		Frais bancaires	73,44 €		73,44 €	
672		Charges except/ex antérieur	15 820,91 €		15 820,91 €	
681		Dotation aux amortissements/provisions	29 229,10 €		29 229,10 €	
TOTAL CLASSE 6			1 289 238,78 €	15 461,44 €	1 273 777,34 €	
	701	Ventes	256,00 €	510 811,50 €		510 555,50 €
	704	Ventes liées aux épreuves	32 344,62 €	475 617,43 €		443 272,81 €
	706	Prestation de Service		7 455,40 €		7 455,40 €
	708	Activités annexes	51,00 €	59 850,17 €		59 799,07 €
	741	Subventions		170 112,79 €		170 112,79 €
	752	revenu des immeubles		1 400,00 €		1 400,00 €
	758	Produits divers de gestion		1 293,50 €		1 293,50 €
	768	Produits financiers		6 928,71 €		6 928,71 €
	771	Produits exceptionnels		8 368,73 €		8 368,73 €
	772	Produits except/ ex antérieur	2 903,90 €	12 487,20 €		9 583,40 €
	777	Produits cessions éléments actifs		8 113,10 €		8 113,00 €
	7918	indemnités sur salaires		76,30 €		76,30 €
TOTAL CLASSE 7			35 555,52 €	1 262 514,83 €		1 226 959,21 €
TOTAL GENERAL			8 173 125,96 €	8 173 125,96 €	1 595 904,43 €	1 595 904,43 €

COMPTE DE RESULTAT CONSOLIDE

AU 31/10/2017

COMITE, POLES, LOGEMENT

<u>CHARGES D'EXPLOITATION (I)</u>		<u>PRODUITS D'EXPLOITATION (I)</u>	
Achats d'approvisionnements	754 222	Production vendue (services)	1 022 483
Services Extérieurs	43 734	Produits nets partiels	
Autres Services Extérieurs	139 631	Subventions	170 113
Impôts	944	Autres Produits	1 293
Personnel	243 636		
Autres charges	50 611		
Dotation aux amortissements	29 229		
Provisions	0		
TOTAL I	1 262 007	TOTAL I	1 193 889
Résultat d'exploitation	-68 118		
Charges financières	73	Produits financiers	6 929
Résultat financier	6 856		
Charges exceptionnelles	15 821	Produits exceptionnels	26 141
Résultat exceptionnel	10 320		
RESULTAT DE L'EXERCICE	-50 942		

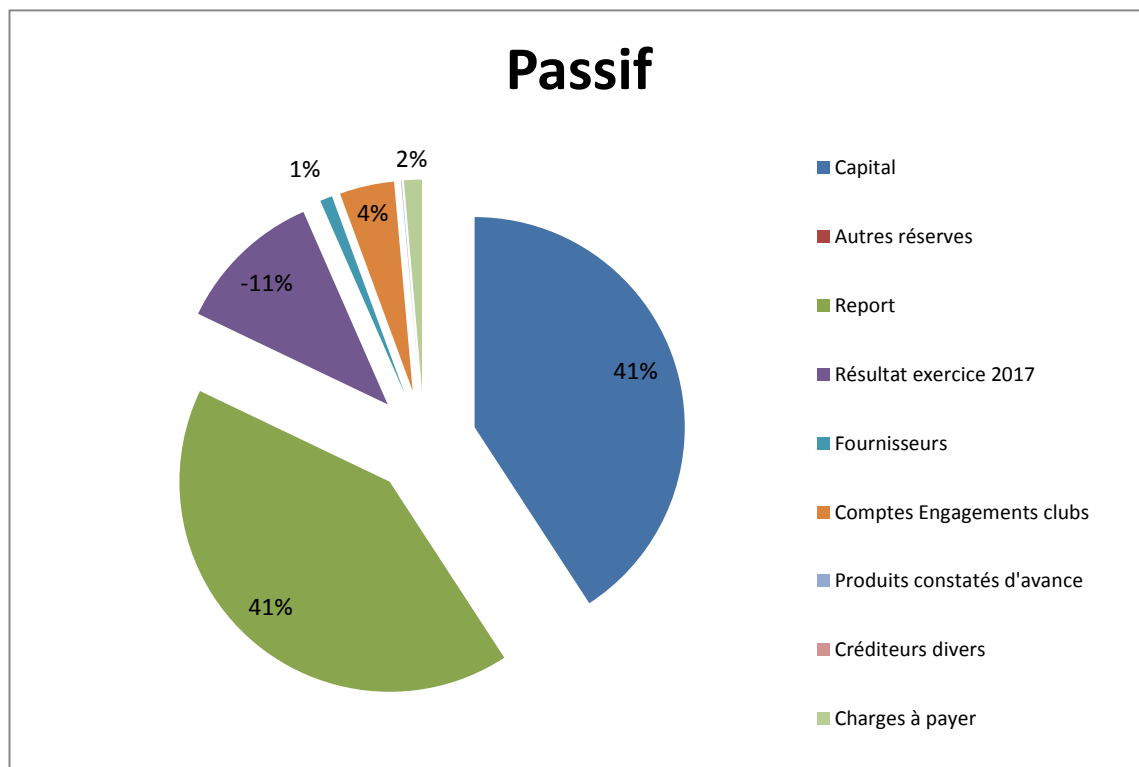
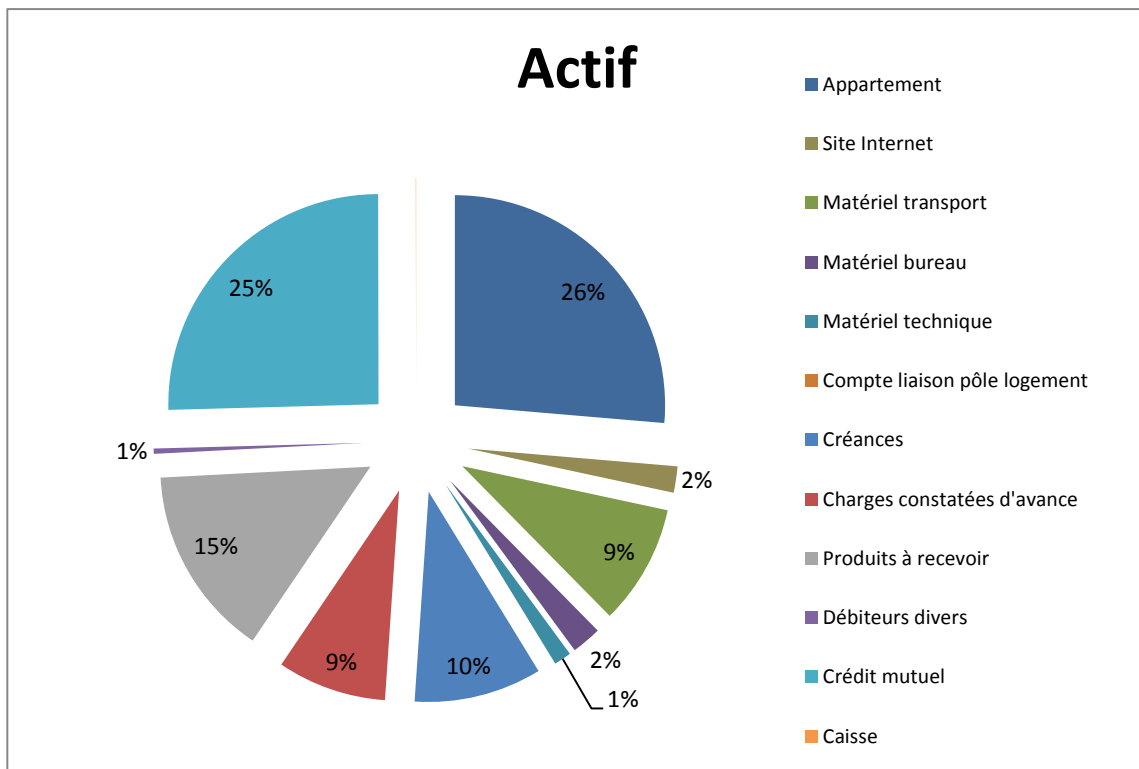
BILAN CONSOLIDE AU 31/10/2017

COMITE, POLES, LOGEMENT

A C T I F		P A S S I F	
- Appartement	91 559	- Capital	183 398
- Site Internet	7 037		
- Matériel de Transport	32 153	- Autres réserves	
- Matériel de Bureau	7 972	- Report	185 547
- Matériel Technique	4 635	- Résultat de l'exercice 2017	-50 942
- Report à nouveau			
IMMOB. CORPORELLES	143 356	<u>CAPITAUX PROPRES</u>	318 003
- Créances	34 127	- Emprunts	0
- Charges constatés d'avance	29 184	- Fournisseurs	4 263
- Produits à recevoir	52 160	- Comptes engagements clubs	18 890
- Débiteurs divers	1 401	- Produits constatés d'avance	200
- Crédit Mutuel	88 260	- Charges à payer	7 236
- Caisse	104	- Créiteurs divers	
<u>ACTIF CIRCULANT :</u>	205 236	<u>TOTAL DETTES</u>	30 589
TOTAL GENERAL	348 592	TOTAL GENERAL	348 592

BILAN CONSOLIDE AU 31 10 2017

COMITE POLES LOGEMENT



**Rapport du Vérificateur aux Comptes du 22 décembre 2017
en vue de l'Assemblée Générale
du Comité Régional de Cyclisme de Bourgogne Franche-Comté
du 20 janvier 2017**

Mesdames et Messieurs les Présidents et Délégués des Clubs Cyclistes de Bourgogne Franche-Comté.

- Dans le cadre de la mission de « Commissaire aux Comptes » que vous avez bien voulu me confier **lors de votre Assemblée Générale du 20 décembre 2016**, j'ai l'honneur de vous présenter mon rapport pour les comptes de l'exercice **2016-2017, clos le 31/10/2017**.

- J'ai donc procédé le vendredi 22 décembre courant **à la vérification des livres comptables du Comité Régional** en présence de Monsieur Jean-Paul PONCHON Trésorier Général et des membres de la Commission des Finances.

- Les contrôles auxquels je me suis livré, tant par sondages que par pointages ont concerné principalement les comptes bancaires et le Compte de Résultat arrêté au 31/10/17.

Bilan Financier 2017 :

➤ Produit d'exploitation.....	1 153 839
➤ Dépense d'exploitation.....	1 199 586
➤ Résultat d'exploitation.....	-45 747
➤ Résultat d'investissement.....	16 598
➤ Résultat budget annexe logement.....	-5 198
➤ Résultat budget annexe pôle Espoir.....	3

Soit un résultat déficitaire de.....	-34 344 €
Pour l'exercice 2017.	

- Le bilan de votre association arrêté au 31/10/2017 fait ressortir une somme disponible de 88 364€ pour les comptes financiers, 86 283€ pour le bilan de l'actif et du passif circulant, soit un total de 174 647€ pour l'actif réalisable.

- Dans le cadre des contrôles effectués je n'ai **relevé aucune inexactitude sur les documents**, sur lesquels vous allez devoir vous prononcer, et je suis en mesure de **certifier la sincérité et la régularité des Comptes et des Documents** présentés et arrêtés au 31/10/2017.

- Le signataire adresse ses plus vives félicitations au Trésorier ainsi qu'au personnel administratif qui m'ont grandement facilité la tâche par leurs explications claires et précises.

Franck ROUSSEL



**BUDGET PREVISIONNEL
COMITE REGIONAL
BOURGOGNE FRANCHE-COMTE**

2017-2018

RECETTES

	Budget Prévisionnel
<u>70 - Ventes - Prestations de Services</u>	1 044 000,00
- Droits d'engagement	175 000,00
- Affiliations	55 000,00
- Licences	442 000,00
- Mutations	30 000,00
- Droits d'organisations	
Assurances	26 000,00
Droits d'organisation	110 000,00
- Prix coureurs et grilles de prix	150 000,00
- Recettes diverses	25 000,00
- Recettes sur déplacements, stages,compet.	26 000,00
- Formations	5 000,00
<u>74 - Subventions</u>	116 000,00
- Région	67 000,00
- C.N.D.S.	23 000,00
- Crédit Mutuel	1 000,00
- Conseil Général du Doubs	20 000,00
- F.F.C.+ LNC	5 000,00
- Divers	
<u>75 - Produits Divers</u>	3 500,00
- Produits divers	3 500,00
<u>76 - Produits Financiers</u>	
<u>77 - Produits Exceptionnels</u>	
<u>78 - Reprises sur provisions</u>	
<u>79 - Transfert de Charges</u>	
TOTAL FONCTIONNEMENT	1 163 500,00
<u>28 - Amortissement des Immobilisations</u>	28 000,00
Autofinancement	5 900,00
TOTAL INVESTISSEMENT	33 900,00
REPRISE SUR FONDS DE ROULEMENT	
TOTAL	1 197 400,00

DEPENSES

	Budget Prévisionnel
<u>60 - Achats</u>	740 000,00
- Reversement droits d'engagement	83 000,00
- Reversement affiliations	23 000,00
- Reversement licences	362 000,00
- Reversement droit de mutations	13 000,00
- Paiement prix coureurs et grilles de prix	150 000,00
- Carburant	15 000,00
- Achat médailles - récompenses - internet	6 000,00
- Divers achat	11 000,00
- Vêtements Comité	8 000,00
- Assurances courses	55 000,00
- Droits d'organisation FFC et cyclo sportives	14 000,00
<u>61 - Services Extérieurs</u>	35 000,00
- Locations, entretien, assurances	30 000,00
- divers	5 000,00
<u>62 - Autres Services Extérieurs</u>	121 800,00
- Frais de déplacements et stages	92 000,00
- Autres services extérieurs	25 000,00
- Commissaire aux comptes	4 800,00
<u>64 - Personnel</u>	195 000,00
<u>65 - Autres charges gestion courante</u>	37 700,00
- Charges diverses	4 000,00
- Subventions reversées aux clubs et CD	
- Participation au Budget des Pôles	33 700,00
<u>66 - Frais bancaires</u>	100,00
<u>67 - Charges exceptionnelles / ex antérieurs</u>	
<u>68 - Amortissements</u>	28 000,00
TOTAL FONCTIONNEMENT	1 157 600,00
Autofinancement	
TOTAL INVESTISSEMENT	39 800,00
Achat véhicule	22 500,00
Achat matériel	17 300,00
TOTAL	1 197 400,00

BUDGET PREVISIONNEL POLES ESPOIRS BOURGOGNE FRANCHE-COMTE
2017-2018

	Budget Prévisionnel
CHARGES FINANCEMENT INDIRECT	17 000,00
- Location des locaux	4 000,00
- Location des véhicules	5 000,00
- DRJS vacations	8 000,00
 <u>DEPENSES DE FONCTIONNEMENT</u>	 71 300,00
- Achat petit matériel	2 500,00
- Vêtements	4 000,00
- Entretien matériel	1 000,00
- Frais déplacement (compétitions et stages)	5 000,00
- Frais de réunion	1 000,00
- Frais de formation	1 000,00
- Téléphone, Communication	1 000,00
- Rémunération du personnel + charges	35 000,00
- Suivi médical des athlètes	2 000,00
- Hébergement des athlètes	14 000,00
- Entraînements BMX	4 800,00
- Charges exceptionnelles	
TOTAL FONCTIONNEMENT	71 300,00
TOTAL DEPENSES	88 300,00

	Budget Prévisionnel
<u>RECETTES FINANCEMENT INDIRECT</u>	17 000,00
- Conseil Régional F.C.(prêt locaux)	4 000,00
- Prêts des véhicules Comité Régional	5 000,00
- Fonds propre	
- DRJS vacations	8 000,00
 <u>RECETTES FINANCEMENT DIRECT</u>	 71 300,00
- DRJS matériel - actions	4 000,00
- CNDS	8 000,00
- Formation DE JEPS VTT	6 000,00
- Formation PJJ	4 000,00
- Conseil régional	
- Participation Comité Régional	33 700,00
- Recettes sur déplacements et stages	600,00
- Refacturation hébergement athlètes	14 000,00
- Produits annexes	1 000,00
TOTAL RECETTES	88 300,00

BUDGET PREVISIONNEL ANNEXE LOGEMENT BOURGOGNE FRANCHE-COMTE
2017-2018

	Budget Prévisionnel
<u>DEPENSES FONCTIONNEMENT</u>	8 400,00
- Impots	1 200,00
- Travaux entretien logement	2 100,00
- Frais divers de Gestion	1 600,00
- Quote part du bénéfice transféré	3 500,00
<u>DEPENSES INVESTISSEMENT</u>	0,00
TOTAL DEPENSES	8 400,00
<u>RECETTES</u>	
- Location	8 400,00
TOTAL RECETTES	8 400,00