

ASSEMBLEE GENERALE DU COMITE REGIONAL DE CYCLISME DE FRANCHE-COMTE

20 DECEMBRE 2014

Discours du Trésorier Général – Jean-Paul PONCHON

Il m'appartient tout d'abord, de façon traditionnelle, mais avec beaucoup de sincérité, de remercier les représentants des clubs, leurs Présidents, Secrétaires, Trésoriers et membres correspondants, qui, par leur écoute des recommandations formulées par nos secrétaires, nous ont permis cette année encore de clôturer les comptes de la ligue dans des conditions correctes, car nous travaillons ensemble avec convivialité sans toutefois renier le sérieux qui sied à la matière.

Cette année 2014, la deuxième de la présente olympiade, restera une année de préparation. Nous avons fidèlement exécuté le budget que vous aviez adopté le 14 décembre 2013 à Belfort et réalisons encore un excédent comptable significatif.

Mais nous avons également préparé l'avenir sous deux angles principaux :

- Renouvellement de notre matériel avec l'acquisition d'un nouveau véhicule et refonte totale de notre site internet. C'est pourquoi nous avons constitué une provision de 20.000€ à cet effet au titre de l'exercice 2014.
- Rapprochement avec nos voisins bourguignons : l'année 2014 a été une année de réflexion et de propositions. 2015 verra l'engagement de nos premières actions communes avec notamment la création 'un collectif juniors et la mise en place d'une équipe féminine interrégionale de niveau DN1.

Vous le constaterez tout à l'heure le budget 2015 est construit pour réaliser ces objectifs.

La politique financière voulue par le Comité Directeur n'a pas changé : dépenser à bon escient et ne pas dilapider des recettes précieuses, toujours plus difficiles à obtenir, sans compromettre notre participation au plus haut niveau, comme le prouve à nouveau l'excellence des résultats des compétiteurs cyclistes franc-comtois en 2014.

D'ailleurs la lecture des statistiques fédérales nous permet de constater que la Franche Comté est l'une des trois seules ligues à connaître des résultats excédentaires depuis neuf années, avec l'Alsace et la Normandie, et le bénéfice moyen calculé sur les treize dernières années nous donne la première place du classement des ligues françaises avec un bénéfice moyen annuel de 18.837€, devant la Normandie qui affiche 17.140€. Le rapport capitaux propres / comptes de charges nous apporte également une première place au classement des ligues, devant Rhône Alpes, notre fonds de roulement dépassant une année de charges courantes.

Tous les points forts de notre gestion financière au quotidien, soulignés par le passé, restent d'actualité ; ces bons résultats financiers trouvent leur explication dans le maintien de nos recettes à un bon niveau, du fait de la hausse continue du nombre de

licenciés depuis plusieurs années, de la bonne fréquentation des compétiteurs sur nos épreuves rendue possible par la bonne harmonie qui préside à l'organisation du calendrier, avec un début de reconquête du cyclisme loisir, et surtout à une bonne maîtrise générale de nos dépenses ; le pôle espoir, même si son résultat aurait été déficitaire cette année, sans le versement d'une participation du budget général, d'ailleurs prévue au budget adopté le 14 décembre 2013, a rempli à nouveau sa mission de formation sous la férule de Mathieu NADAL et de notre nouveau CTS.

Je me répète tous les ans, mais cette constatation s'avère très importante, car cette alchimie, nous la connaissons bien dans le monde associatif en général et au sein du Comité Régional de Cyclisme de Franche Comté en particulier, avec d'un côté les efforts consentis par nos secrétaires et nos cadres techniques, qui rationalisent les méthodes de travail, toujours à la recherche d'économies, et de l'autre ceux des bénévoles qui proposent leurs compétences multiples et variées et organisent des actions sportives au coût le plus juste, tout en récoltant des résultats remarquables, dans toutes les disciplines du cyclisme.

Nous n'avons pas de dettes, à l'exception de l'emprunt souscrit pour financer les travaux de remise en état de notre ancien siège social et qui sera amorti en 2015; la situation des clubs dans leurs relations financières avec la ligue s'est encore améliorée et s'avère généralement très saine.

Nos investissements 2014 sont moins importants qu'habituellement, dans l'attente du cycle sur les trois années à venir de remplacement de nos véhicules et de la création d'un nouveau site internet à double entrée avec un volet bourguignon et un volet franc comtois. Les investissements réalisés en 2014 concernent du matériel informatique et de compétition pour un peu plus de 4.400€.

Depuis quatre ans, nous prenons également en charge complètement le financement du poste de Mathieu NADAL sur le Pôle Espoirs, sans aucune aide financière extérieure.

Le climat économique nous inspire à nouveau la prudence et vous pourrez constater, à la fin de mon intervention, que le budget 2015, même s'il est équilibré avec des investissements prévus à hauteur de 40.000€, est très serré.

Aurélia QUICLET remplace Vanessa MANDRET depuis dix-huit mois à présent et s'est parfaitement bien investi dans ses fonctions qu'elle exerce avec sérieux et performance.

Je dois cependant remercier particulièrement Léon DUFFET, qui prodigue de bons conseils à Aurélia.

Le rapport financier a été envoyé aux clubs en début de semaine, dès que le commissaire aux comptes a validé l'arrêté comptable et notamment l'état de rapprochement bancaire.

L'année 2014 ressemble aux précédentes, je vous l'ai déjà précisé, avec une activité du cyclisme traditionnel qui se maintient, une hausse en effectifs et en activité sportive des catégories de jeunes, et des disciplines nouvelles qui continuent à se développer, même si le rythme d'expansion s'est ralenti.

Vous le constaterez encore cette année, nos actions de partenariat avec les collectivités territoriales ou les entreprises nous permettent de maintenir une activité sportive dense et de bon niveau.

Cette année encore nous avons pleinement joué notre rôle d'initiateurs d'actions sportives et de soutien auprès des clubs et des comités départementaux, en reversant plus de 12 000 € à leur profit.

Je vous présente donc à présent le rapport financier 2014 :

Ajustement Bancaire :

L'ajustement des comptes financiers au 31 octobre 2014 fait ressortir que notre ligue dispose d'une trésorerie de 196.420,54€ (caisse 194.49€ et compte crédit mutuel consolidé 196.226.05 €) contre 202 914,58€ en 2013, 96.465,89€ en 2012, 96.549,67€ en 2011, 88.466.79€ en 2010 et enfin 61.583.22 € en 2009.

Nos créances à court terme se chiffrent à 103.613€ et nos dettes immédiates à 55.031€, ce qui porte la valeur de notre actif circulant à 245.002€ (216.861€ en 2013, 203.828€ en 2012, 190.765€ en 2011, 179.286€ en 2010 et 149.098 € en 2009)

Le compte engagement clubs qui matérialise l'argent des clubs sur leur compte engagement présente un solde de 6 652€ (6.468€ en 2013) et le gonflement du compte fournisseurs (les chèques remis en paiement des factures n'étant pas tous débités au moment de l'arrêté des comptes) un solde de 42.114€.

Les produits et les charges constatés d'avance concernent des charges et produits de l'exercice 2015 déjà encaissés ou payés. Le compte produits à recevoir totalise les subventions 2014 allouées mais non encore perçues au moment de l'arrêté des comptes pour 64.583€ (c'est l'augmentation de ce poste par rapport à l'année dernière qui explique la légère diminution du solde de notre compte bancaire – 49.522€ en 2013)

Réalisation du Budget :

☞ en dépenses : prévu 525.000€ réalisé 500.434€

→ Nos investissements concernent l'achat de matériels informatiques et sportifs pour 4.423€.

→ Sur le chapitre achat le dépassement constaté (+ 8.200€) concerne un surcroît d'activité (+ 12.400€, reversement droits d'engagement, + 5.800€ reversement des droits de mutation, + 3.200 reversement des affiliations et – 5 100, reversement licences, principalement) – le paiement des prix coureurs ne souffre d'aucun retard.

→ Le chapitre services extérieurs (+ 6.450€) évolue à la hausse du fait de la hausse générale du prix des services et de la comptabilisation d'autres postes sur ce chapitre (pour respecter le plan comptable) et le chapitre autres services extérieurs (- 6 600€) diminue pour la même raison (en fait les frais de déplacement sont dépassent sensiblement le budget prévu + 5.200€ si l'on regroupe les rubriques carburants et frais de déplacement 61 200€ réalisés pour 56.000€ prévus)

→ Les frais de personnel connaissent une baisse de 18.900€ compte tenu du remplacement de Vanessa par l'embauche d'Aurélia à mi-temps et par le fait que nous n'avons pas eût recours à l'embauche de vacataires comme en 2013

→ Les autres charges de gestion sont inférieures aux prévisions à hauteur de 6.500€

→ La dotation aux amortissements est conforme aux prévisions, mais nous avons constaté une provision de 20.000€ en vue de l'importance des investissements 2015, je vous l'expliquais en préambule.

L'annuité d'amortissement se chiffre à 15.461€

→ Les charges exceptionnelles concernent des charges sur exercices antérieurs.

☞ en recettes : prévu 525.000€ réalisé 514.762€

→ Les ventes et prestations de services réalisées sont inférieures de 500€ aux prévisions budgétaires du fait de l'évolution contrastée des postes suivants : droit d'engagement + 10.600€, licences + 4.200€, affiliations + 2.900€, mutations + 9.800€, droits d'organisations - 3.000€, recettes sur déplacements - 3.600€, prix coureurs - 22.500€ et recettes diverses + 5.900€)

→ Les produits nets partiels (participations aux stages organisés par le Comité Régional) sont inférieurs aux prévisions à hauteur de 3.600€

→ Le poste subventions connaît une baisse de 5.300€ et toutes les subventions prévues au budget sont réalisées mais pas toujours à la hauteur prévue (- 5.200€ pour le CNDS)

→ Nous n'avons pas réalisé de produits divers de gestion

→ Les produits financiers se chiffrent à 2 632€

→ Les produits exceptionnels concernent des recettes sur exercices antérieurs

Comparaison budgétaire 2010 – 2011 – 2012 - 2013

En recettes :

☞ Augmentation des droits d'engagement (+ 13 % par rapport à l'année 2013), des droits d'organisation (+ 1 % / 2013), des affiliations (+ 13 % par rapport à l'année 2013), des licences (+ 1 % / 2013), des droits de mutations (+ 26 % / 2013), des recettes diverses (X 3.25 / 2013)

☞ Diminution, des recettes sur stages (- 60 % / 2013), des prix coureurs (- 53 % / 2012), des subventions (- 3 % / 2013), des produits divers de gestion

☞ Augmentation des produits financiers et diminution des produits exceptionnels.

En dépenses :

- ☞ Certains reversements à la Fédération Française de Cyclisme suivent l'évolution des recettes collectées (droits d'engagement, affiliations, licences)
- ☞ Les achats ordinaires (liés essentiellement au fonctionnement du siège) diminuent de 11 % / 2013 en raison de l'évolution du poste achat d'équipements vestimentaires (renouvellements des maillots)
- ☞ On constate en 2014 une diminution des services extérieurs et inversement une augmentation des autres services extérieurs du fait d'une classification différente des différents postes, étant cependant observé que les frais de déplacements et de stages augmentent de 13 % / 2013.
- ☞ Les frais de personnel diminuent de 20 % : je vous ai donné les explications précédemment.
- ☞ Les autres charges de gestion diminuent de 10 %.

Exécution budgétaire nette

Ce chapitre reflète le budget propre de notre ligue, sur cinq ans, épuré de tous les transferts concernant la fédération, les clubs et nos licenciés.

Nous recevons moins (- 10 %) et dépensons moins (- 8 %) en 2014, qu'au cours de l'année 2013, et constatons un bénéfice un peu en retrait en valeur absolue : 37 829€ contre 44.416€ en 2013, 40.836€ en 2012, 35.959€ en 2011, 52.172€ en 2010, 20.544€ en 2009, 22.150€ en 2008, 27.481€ en 2007 et 23.207€ en 2006.

Les dépenses sur la période oscillent entre 122.700€ et 191.720€, alors que les recettes varient entre 167.100€ et 236.136€ : variation de 69.000€ pour les dépenses comme pour les recettes.

Nous constatons bien que nos économies ont principalement permis d'atteindre un des meilleurs résultats comptable sur la période observée.

Balance des comptes :

Vous trouverez le détail de nos recettes et dépenses au niveau le plus fin de la comptabilité.

Cette année, comme lors des trois dernières présentations, le dossier financier comprend la balance des comptes pour chaque budget annexe, et une balance consolidée comportant les comptes du budget principal et de ses budgets annexes.

Compte de résultat :

Résultat d'exploitation	: - 460€
Sans la constatation d'une provision pour investissements ce résultat serait de + 20 460€	
Résultat financier	: + 2.483€
Résultat exceptionnel	: + 1.267€
Résultat de fonctionnement	: + 3.290€
Résultat d'investissement	: + 11.038€
Résultat de l'exercice	: + 14.328€

Compte de résultat consolidé:

Nous relevons un excédent global de 14.328€ pour le budget principal du Comité Régional.

Le budget annexe du Pôle Espoirs présente un excédent de 41€

Enfin le budget annexe logement est bénéficiaire à hauteur de 105€

De ce fait notre ligue présente un excédent comptable consolidé de 14.474€.

Bilan au 31 octobre 2014 :

Notre actif est stable (- 288€) en 2014 malgré une diminution des immobilisations corporelles (- 11.037€) compensée par une augmentation de l'actif circulant (+ 10.749€)

Les immobilisations corporelles diminuent car nous avons moins investi que nous le permettait notre capacité d'auto financement du fait du rythme d'amortissement soutenu du matériel du Comité Régional.

L'actif circulant augmente de 10.749€ alors que nos créances connaissent une augmentation de 3.437€ et que nos disponibilités ont diminué de 6.495€.

Nos capitaux propres augmentent également de 27.073€.

L'emprunt négocié pour réaliser les travaux de restructuration de notre ancien siège social reste à amortir à hauteur de 6.331€.

Par contre les dettes fournisseurs diminuent de 3.748€ et ne concernent plus seulement les charges sociales du mois d'octobre payable à trimestre échu; toutes nos factures ordinaires sont payées en temps et en heure mais le changement intervenu dans notre comptabilisation des opérations financières explique cette variation : on retrouve de ce fait la variation de notre trésorerie que l'on vient de détailler.

Et l'avoir des clubs concernant les droits d'engagement internet se trouve clairement identifié pour un montant de 6 652€ contre 6.468€ en 2013.

Exécution du budget par chaque commission :

Globalement une somme de 50.473€ était allouée pour une dépense effective de 48.085€

Les commissions ont respecté dans l'ensemble leurs budgets respectifs ; je remercie à nouveau mes collègues responsables des commissions sportives.

Evaluation de notre matériel :

Appartement locatif : 91.559€

Matériel transport : 43.341€ (amorti à hauteur de 31.946€)

Matériel de bureau et Informatique : 34.829€ (amorti à hauteur de 28.122€)

Matériel sportif et technique : 25.852€ (amorti à hauteur de 18 134€)

Matériel Pôle Espoirs : 16 295 € complètement amorti.

Statistiques fédérales pour chaque comité :

Au cours de la réunion de fin d'année des présidents des comités régionaux, il y a quinze jours, la Fédération Française de Cyclisme présente normalement des statistiques pour chaque comité, mettant en relief quelques postes significatifs des budgets ramenés au nombre de licenciés de chaque ligue régionale, pour l'année 2013.

Nous vous présentons un tableau reprenant les résultats des ligues sur les douze dernières années de 2002 à 2013 : avec une moyenne annuelle de 18.837€ la Franche Comté se classe au premier rang, devant la Normandie (17.140€)

La FFC établit également une étude comparant les charges d'exploitation de chaque ligue ramenées au montant des capitaux propres : avec un ratio de 123,67 % la Franche Comté occupe également la 1^{ère} place de ce classement devant Rhône Alpes 90,61 % et la Bretagne 81.24 % Nous comprenons ainsi que notre fonds de roulement couvre plus d'une année de charges courantes.

La FFC établit également des statistiques sur les charges par licencié (76€ en Franche Comté) pour chaque ligue ou le montant des subventions pour chaque ligue (tableau également joint au rapport)

Budget annexe logement :

Nous avons remboursé le capital restant dû sur l'emprunt souscrit pour effectuer les travaux de restructuration du logement en 2006, pour 3.637€.
La location du logement a rapporté 8.813€, pour une année de location.
Les charges liées au logement s'élèvent à 5.070€ en raison du paiement de travaux d'entretien du logement pour 1 943€.

Budget annexe Pôle espoirs :

Le budget a été voté en équilibre pour 64.350€.
Nous réalisons 62.628€ en dépenses et 62.668€ en recettes, soit un excédent de 40€.
Le matériel sportif du Pôle est complètement amorti.
Nous percevons des aides de la Direction Régionale des Sports avec un CNDS de 3 600€ et des aides directes à hauteur de 2200€. La région Franche Comté nous alloue 6.000€, les vacances d'éducateurs 11.590€, versés par la DRJS à hauteur de 7.500€ pour le diplôme d'Etat VTT et 4.055€ pour la formation PJJ et, les ligues extérieures participent à hauteur de 3.000€ pour la prise en charge par le pôle d'athlètes originaires de ces régions. Enfin pour équilibrer l'exercice le budget général du comité régional a versé 20.600€. Tous les financements prévus s'avèrent pratiquement réalisés.
Les frais de personnel représentent 61 % des dépenses du pôle espoirs.
Je profite de l'occasion pour mettre en avant le travail remarquable effectué par Jean-Charles ROMAGNY, notre nouveau CTS, qui a remplacé Sandrine GUIRRONNET et Mathieu NADAL qui permettent un quasi autofinancement du poste de Mathieu, encore subventionné par la région en début d'année 2010.

Budget Prévisionnel 2015 du Comité Régional:

Le budget est équilibré à hauteur de 560.000€ (525 000€ en 2014, 533.200€ en 2013, 487.200€ en 2012, 474.200€ en 2011, 454.300€ en 2010, pour mémoire)
Nous incluons dans ce budget des subventions à hauteur de 74.000€, à savoir 24.000€ du Conseil Régional, 17.000€ du CNDS, 22.000€ du Conseil Général du Doubs pour l'entretien et la mise en valeur des sentiers de randonnées départementaux, 8.000 € de notre partenariat avec le Crédit Mutuel et 3.000€ de la FFC.
Les recettes liées à notre pratique sportive s'élèvent à 421.000€.
Parallèlement les dépenses liées à notre activité sportive se chiffrent à 290.000€ et les frais de déplacement et de stages à 51.000€.
Les frais de personnel sont budgétisés à hauteur de 55.000€.
Nous prévoyons, comme ces dernières années, un versement de 12.000€ au profit des clubs et des comités départementaux, conformément au contrat d'objectifs négocié avec la région Franche-Comté.
Un versement de 25.000€ permet l'équilibre du budget annexe pôle espoirs.
Nous prévoyons de verser 6.000€ pour la participation aux frais de fonctionnement de l'équipe féminine Bourgogne Franche Comté inscrite en DN1 féminines et 6.000€ pour le collectif Bourgogne Franche Comté qui prendra en charges les meilleurs coureurs juniors des deux régions.

Nous ne pratiquons pas d'augmentations sur les droits d'organisations, répercutant simplement la hausse des assurances, et reconduisons sans augmentation tous les autres tarifs à l'initiative du Comité Régional. Je vous apporte cependant une précision relative au calcul des droits d'organisation demandés aux clubs organisateurs d'épreuves cyclistes : si nous avions répercuté intégralement le montant des primes d'assurance payées à la FFC l'augmentation des droits d'organisation aurait été plus conséquente ; en fait nous avons diminué la part du montant des droits d'organisation conservée par le Comité Régional de Franche Comté pour ne pas trop pénaliser les clubs par l'augmentation de la part assurances.

Enfin nous espérons réaliser des dépenses d'investissement, à hauteur de 40.000€, avec le renouvellement d'un véhicule cette année pour 30.000€, la création d'un site internet commun avec le comité régional de Bourgogne pour 6.000€ et des achats de matériel sportif et informatique pour 4.000€

Budget prévisionnel annexe logement :

Le budget est équilibré à hauteur de 8.800€ (montant des recettes locatives pour 8.800€)

L'amortissement de l'emprunt est prévu pour 3.800€. Il s'agit de la dernière annuité de remboursement de cet emprunt.

Nous prévoyons par précaution des travaux d'entretien à hauteur de 1.500€€

Budget prévisionnel du budget annexe Pole espoirs :

Equilibré à hauteur de 66.850€ (64.250€ en 2014, 59.597€ en 2012, 57.650€ en 2011 et 49.500€ en 2010)

Les charges de personnel représentent 40.000€ et la rémunération des intervenants extérieurs est prévue pour 4.000€

L'activité des pensionnaires du pôle espoir représente 13.500€

Les participations sont estimées à 53.500€, dont 6.000€ de Jeunesse et Sports (CNDS et actions particulières), 6.000€ du conseil régional, en signalant le désengagement du conseil général du Doubs.

Les autres recettes proviennent d'activités de formation (VTT – PJJ) pour 11.500€ et de participations des comités régionaux pour 30.000€

Je vous remercie pour votre attention et vous souhaite de bonnes fêtes de fin d'année.

**Le Trésorier Général
Jean-Paul PONCHON**

RAPPORT FINANCIER



AJUSTEMENT DES COMPTES FINANCIERS

AU 31/10/2014

1) CAISSE :

* En comptabilité :	194,49 €
* Vérification de la caisse le 31/10/14 :	194,49 €

2) COMPTES CREDIT MUTUEL :

- En comptabilité :

Compte 45 : Débit	1 100,00 €
Compte 60 : Débit	95 126,05 €
Compte Tonic: Débit	<u>100 000,00 €</u>
Compte CMDP consolidé débit	196 226,05 €

- Relevés Crédit Mutuel au 31/10/14 :

Compte 45 : Crédit	-4 140,90 €
Compte 60 : Crédit	95 126,05 €
Compte Tonic: Crédit	<u>100 000,00 €</u>
Total relevés Crédit Mutuel	190 985,15 €

- Ajustement :

Total relevés Crédit Mutuel	190 985,15 €
Crédit attendu	<u>5 240,90 €</u>
Solde crédit Mutuel en comptabilité	196 226,05 €

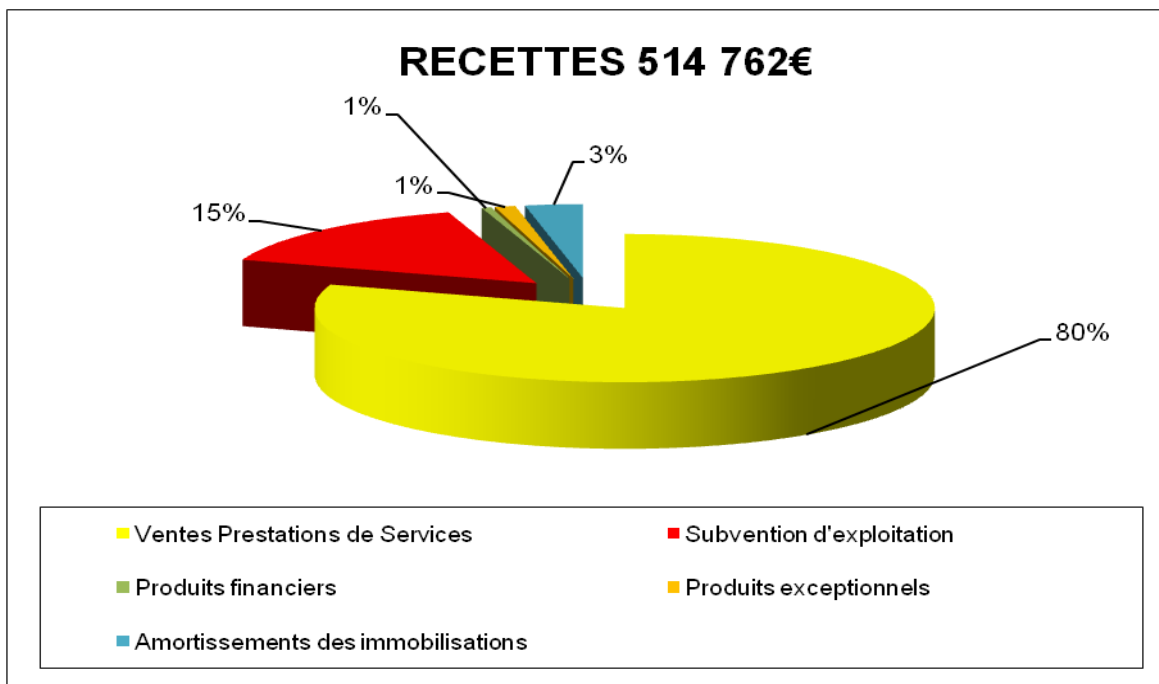
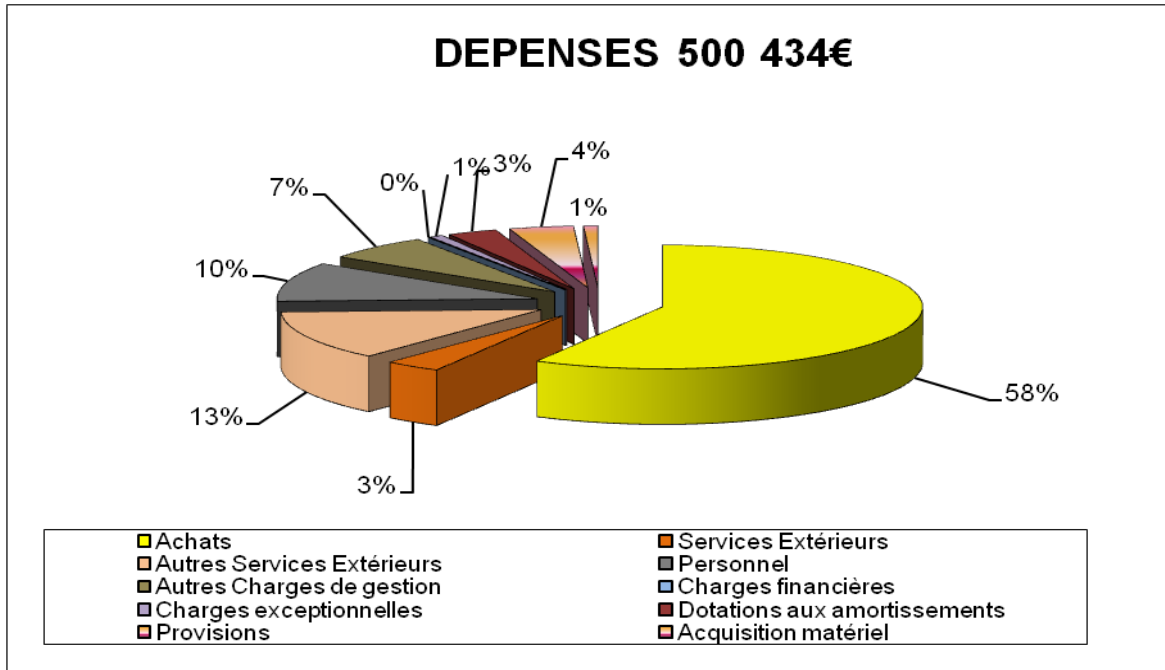
REALISATION DU BUDGET AU 31/10/14

DEPENSES	PREVISION	REALISATION
<u>1) Fonctionnement :</u>		
60 Achats	282 100	290 293
61 Services Extérieurs	24 500	17 450
62 Autres Services Extérieurs	69 000	64 368
63 Impôts et Taxes		
64 Personnel	70 000	51 110
65 Autres charges de gestion	39 400	32 944
66 Charges financières		149
67 Charges Exceptionnelles		4 236
68 Dotations aux Amortissements et Provisions	15 500	35 461
Sous total	500 500	496 011
Autofinancement	4 500	
<u>2) Investissement :</u>		
21 Acquisition matériel	20 000	4 423
TOTAL Fonctionnement + Investissement	525 000	500 434

RECETTES	PREVISION	REALISATION
<u>1) Fonctionnement :</u>		
70 Ventes/Prestations des Services	413 000	412 500
71 Produits stockés		
72 Produits immobilisée		
74 Subvention d'exploitation	84 000	78 666
75 Autres produits de gestion courante	4 000	
76 Produits financiers	2 000	2 632
77 Produits exceptionnels	2000	5 503
Sous total	505 000	499 301
<u>2) Investissement :</u>		
28 Amortissements des immobilisations	15 500	15 461
Autofinancement	4 500	
TOTAL Fonctionnement + Investissement	525 000	514 762

REALISATION DU BUDGET 2014

(Fonctionnement et Investissement)



COMPARAISON EXECUTION

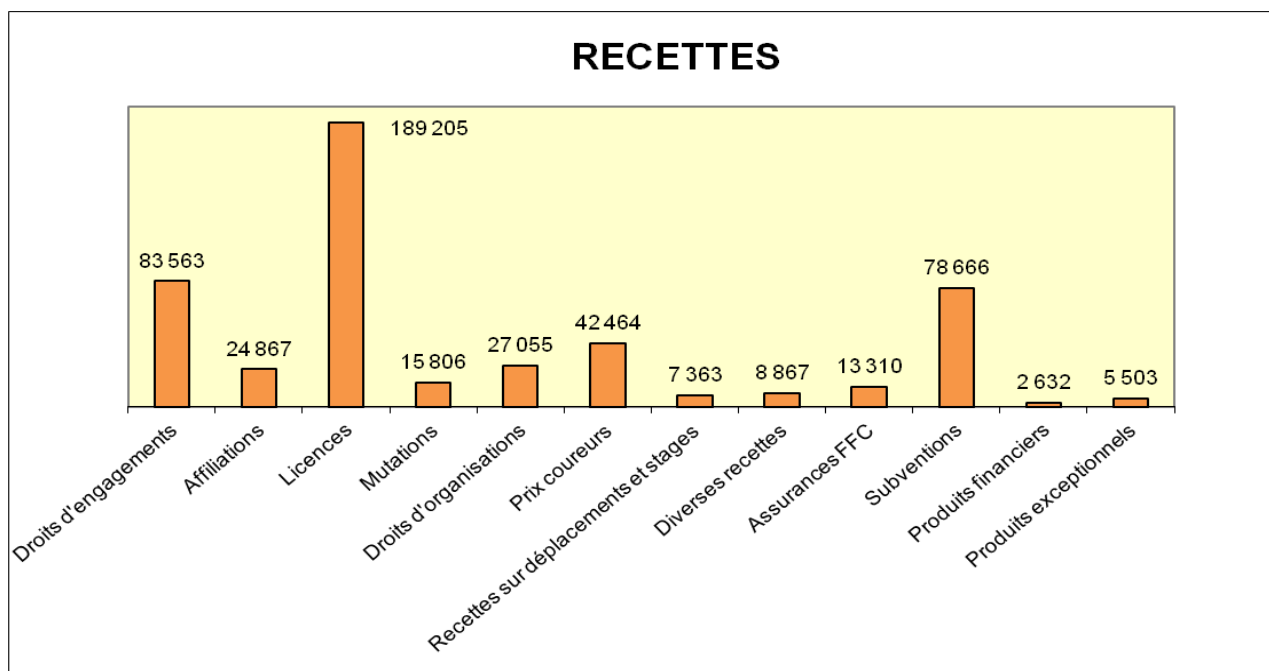
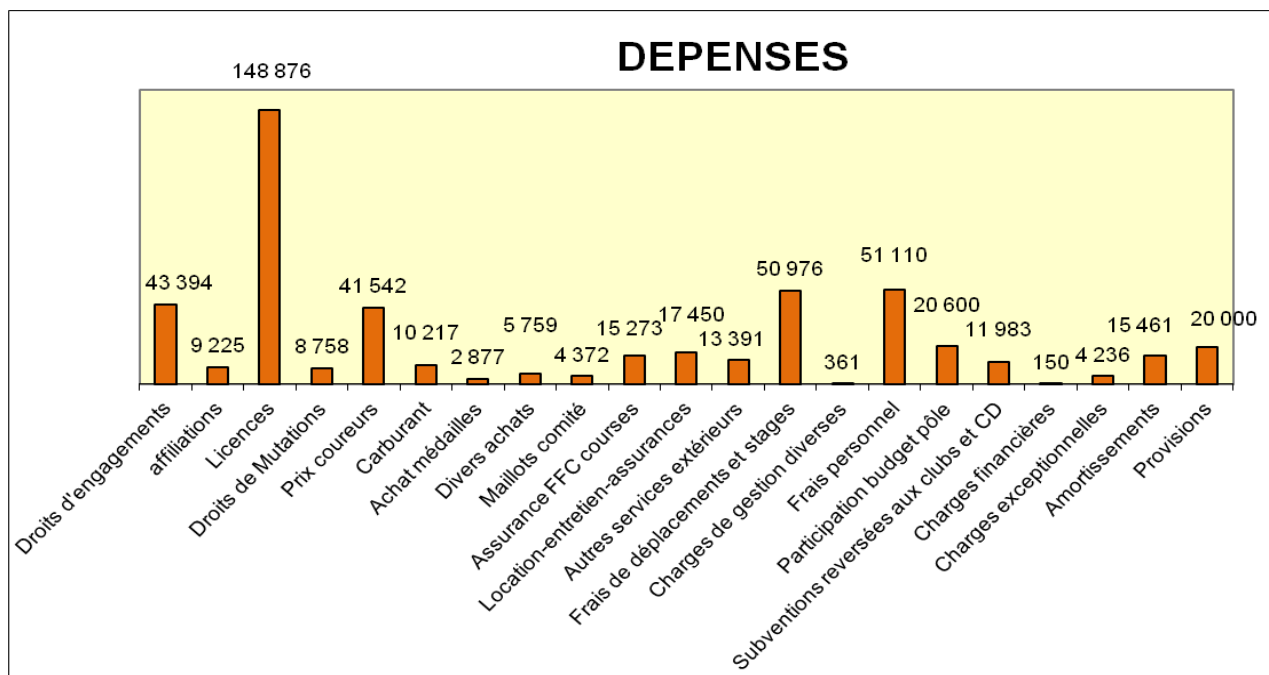
BUDGETAIRE 2011/2012/2013/2014

	2011	2012	2013	2014
60 Achats	290 841	300 207	305 488	290 293
- Reversement droits d'engagements	36 128	36 212	30 780	43 394
- Reversement affiliations	12 493	4 914	5 675	9 225
- Reversement licences	142 121	140 890	153 621	148 876
- Reversement droits mutations clubs	3 862	742	3 328	8 758
- Prix coureurs	63 439	77 841	73 191	41 542
- Carburant			7 656	10 217
- Achat médailles	2 654	2 545	2 158	2 877
- Divers achats	16 476	10 362	4 464	5 759
- Maillots Comité			7 857	4 372
- Détails d'organisations	951	13 033		
- Assurance FFC Courses	12 717	13 668	16 758	15 273
61 Services Extérieurs	12 148	11 291	26 584	17 450
- Locations, entretien, assurances	12 148	11 291	26 584	17 450
62 Autres Services Extérieurs	62 829	74 676	59 290	64 367
- Autres Services Extérieurs	12 333	8 989	12 872	13 391
- frais de déplacements et stages	50 496	65 687	46 418	50 976
63 Impôts et Taxes assimilées				
64 Frais de Personnel	57 036	75 452	61 388	51 110
65 Autres charges de gestion	23 876	28 852	36 337	32 944
- Charges diverses			903	361
- Participation budget Pole		3 700	24 600	20 600
- Subventions reversées aux clubs et CD	23 876	20 535	10 834	11 983
- Créances irrécouvrables		4617		
66 Charges financières				150
67 Charges Exceptionnelles		680	4 691	4 236
68 Amortissements	7 697	16 640	14 505	35 461
T O T A L	454 428	507 798	508 282	496 011

	2011	2012	2013	2014
<u>70 Ventes, Prestations de Services</u>	373 521	430 136	413 649	412 500
- droits d'engagements	71 422	96 538	73 397	83 563
- Affiliations	19 751	18 801	21 977	24 867
- Licences	158 032	170 294	186 290	189 205
- Mutations	10 870	12 257	12 502	15 806
- Droits d'organisations	23 120	35 009	26 942	27 055
- Prix coureurs	60 850	70 592	65 198	42 464
- Recettes sur déplacements et stages	22 285	16 638	11 809	7 363
- Diverses recettes	7 602	6 116	2 714	8 867
- Assurance FFC	10 439	10 611	12 820	13 310
<u>74 Subventions d'Exploitation</u>	80 318	68 139	81 176	78 666
- Subventions CNDS	18 481	19 800	19 000	16 800
- Subventions diverses	61 837	48 339	62 176	61 866
<u>75 Produits Gestions</u>	8 117	15 320	9 653	0
- Loi Fillon	593	20		
- Divers	7 524	15 300	9 653	
<u>76 Produits Financiers</u>	1 882	2 390	2 609	2 632
<u>77 Produits Exceptionnels</u>	5 413	2 040	23 114	5 503
T O T A L	469 251	518 025	530 201	499 301

* subventions diverses	61 837	68 139	62 176	61 866
Jeunesse et sports		21 800		
FFC	3 591	3 265	2500	3000
Conseil Régional	26 100	25 500	25500	24000
Conseil Général du Doubs	23 846	7 066	25453	25436
Conseil Général du Jura				
Conseil général de Belfort				
Ville de Besançon				
CMDP	8 000	8 000	8000	8000
Décathlon				
divers	300	2 508	723	1430

COMPARAISON BUDGETAIRE 2014



EXECUTION BUDGETAIRE NETTE

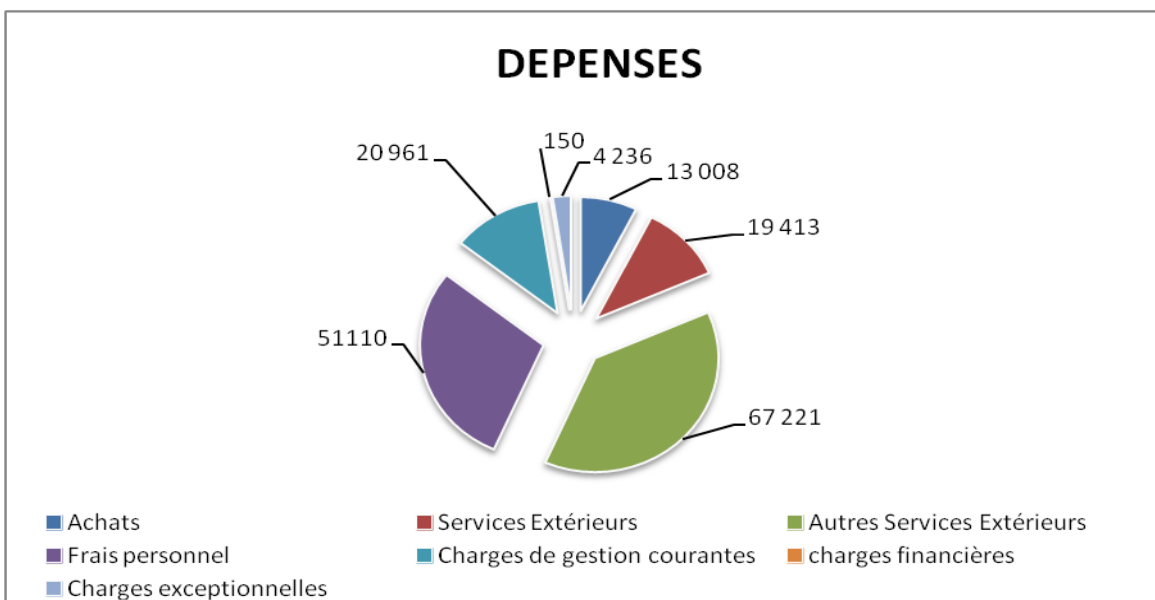
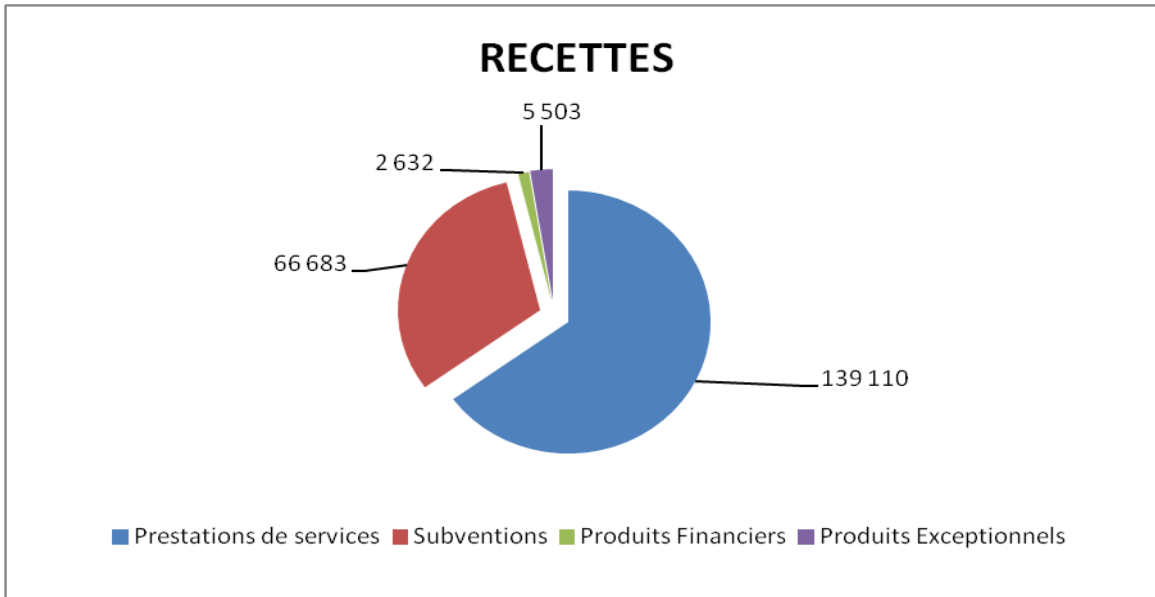
RECETTES

	2011	2012	2013	2014
70 - Ventes Prestations de services				
Droit d'engagement	35 254	60 326	42 617	40 169
Affiliations	7 298	13 887	16 302	15 642
Licences	15 911	29 404	32 669	40 329
Mutations	7 008	11 515	9 174	7 048
Droits d'organisations	22 169	21 976	26 942	27 055
Recettes diverses	7 600	6 116	2 714	8 867
	95 240	143 224	130 418	139 110
74 - Subventions	56 442	47 604	70 342	66 683
75 - Produits divers	8117	15300	9 653	0
76 - Produits Financiers	1 882	2 390	2 609	2 632
77 - Produits Exceptionnels	5 412	2 040	23 114	5 503
Total	167 093	210 558	236 136	213 928
Bénéfice	35 959	40 836	44 416	37 829
Perte				

DEPENSES

	2011	2012	2013	2014
60 - Achats				
Achat médailles	2 080	2 545	2 158	2 877
Divers achats	16 476	10 362	19 977	5 759
Site Internet	574			
Détails d'organisation				4 372
	19 130	12 907	22 135	13 008
61 - Services extérieurs				
Locations, entretien, assurance	12 148	11 291	26 584	17 450
Bulletin Officiel				
Assurance FFC	2 276	3 057	3 938	1 963
Abonnement France Cycliste				
	14 424	14 348	30 522	19 413
62 - Autres services extérieurs				
Autres services extérieurs	12 333	8 989	12 872	13 391
Déplacements et stages	28 211	49 049	34 609	53 830
	40 544	58 038	47 481	67 221
63 - Impôts et taxes				
64 - Frais de personnel	57 036	75 432	61 388	51 110
65 - Autres charges de gestion courante		8 317	25 503	20 961
66- Charges financières				150
67 - Charges exceptionnelles		680	4 691	4 236
Total	131 134	169 722	191 720	176 099

EXECUTION BUDGETAIRE NETTE



BALANCE DES COMPTES DU COMITE

au 31/10/14

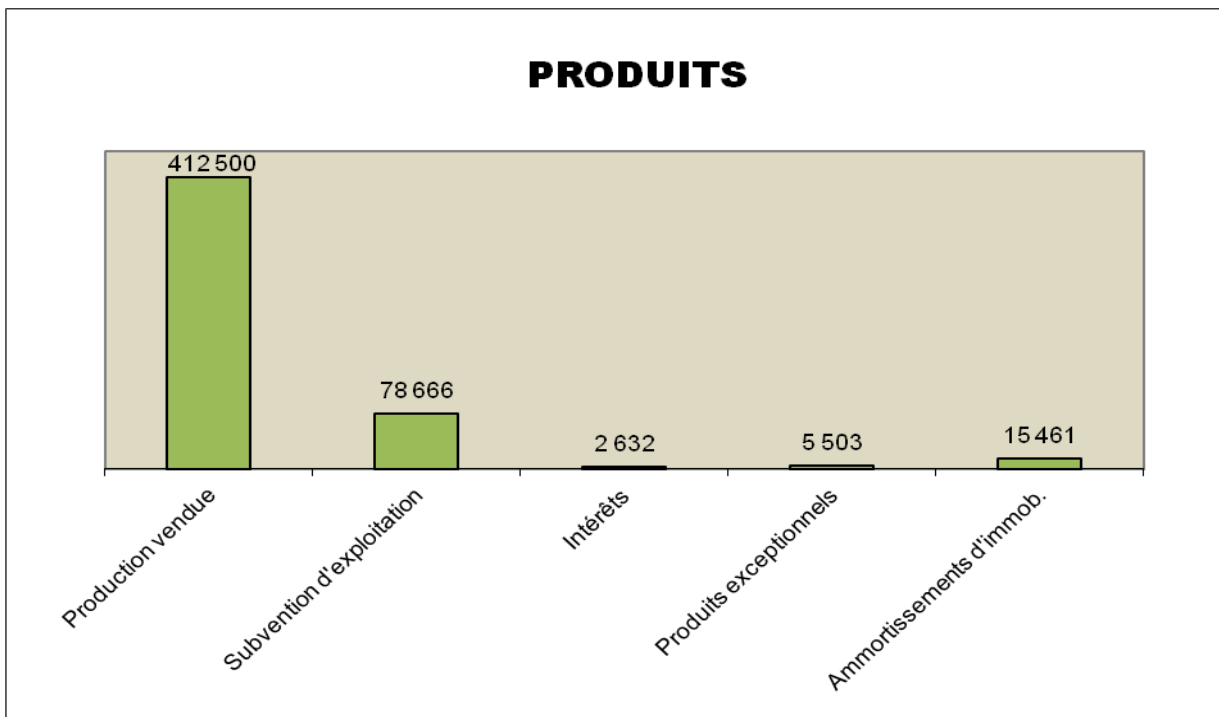
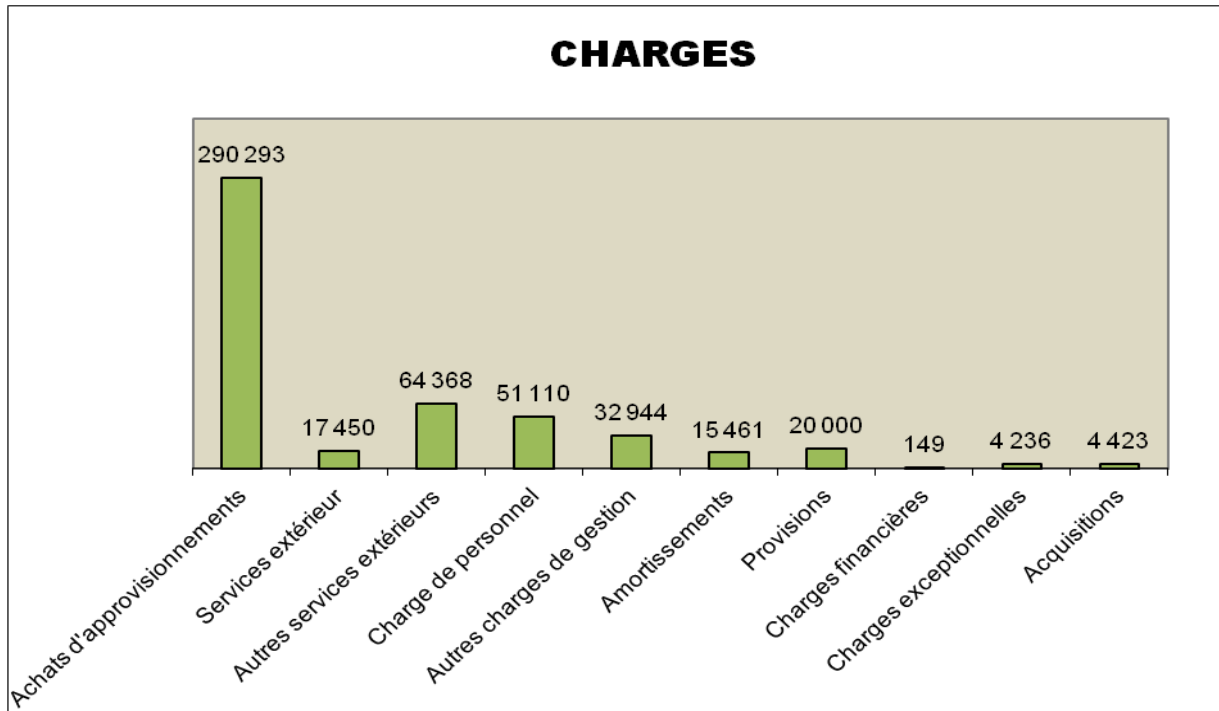
N° Compte Débit	N° Compte Créditeur	LIBELLE	MASSES		SOLDES	
			Débitrices	Créditrices	Débitrices	Créditrices
	101	Capital		183 398,30 €		183 398,30 €
	110	Report		127 519,48 €		127 519,48 €
	156	Provisions		20 000,00 €		20 000,00 €
	1811	Compte liaison Pole Espoir	49 117,39 €	52 057,21 €		2 939,82 €
1812		Compte liaison Logement	24 679,12 €	8 812,59 €	15 866,53 €	
TOTAL CLASSE 1			73 796,51 €	391 787,58 €		317 991,07 €
21315		Ensemble immobilier	50 308,18 €		50 308,18 €	
2182		Matériel de transport	43 341,50 €		43 341,50 €	
2183		Matériel de bureau	37 196,57 €		37 196,57 €	
2187		Matériel de courses	27 908,47 €		27 908,47 €	
	28182	Ammortissement des véhicules		31 945,50 €		31 945,50 €
	28183	Ammortissement matériel informatique		28 122,26 €		28 122,26 €
	28187	Ammortissement matériel course		18 133,97 €		18 133,97 €
TOTAL CLASSE 2			158 754,72 €	78 201,73 €	80 552,99 €	
41	40	Fournisseurs	114 997,15 €	144 546,76 €		29 549,61 €
		Clients	307 482,99 €	284 524,60 €	22 958,39 €	
	421	Rémunérations dues	45 558,78 €	50 120,83 €		4 562,05 €
	431	Sécurité Sociale et autres	31 187,04 €	34 293,59 €		3 106,55 €
	437	Autres Organismes Sociaux	10 964,81 €	12 112,59 €		1 147,78 €
4687		Produits à recevoir	118 187,45 €	64 404,85 €	53 782,60 €	
	46	Débiteurs/Créditeurs divers	1 147,27 €	147,27 €	1 000,00 €	
	471	Recettes 2015		3 487,10 €		3 487,10 €
486		Charges constatées d'avance	11 686,61 €	3 267,00 €	8 419,61 €	
TOTAL CLASSE 4			641 212,10 €	596 904,59 €	44 307,51 €	
5121		Crédit mutuel cpte 45	516 109,19 €	515 009,19 €	1 100,00 €	
5122		Crédit mutuel cpte 60	547 165,00 €	452 038,95 €	95 126,05 €	
5124		Crédit mutuel cpte Tonic	146 962,71 €	46 962,71 €	100 000,00 €	
531		Caisse	1 280,30 €	1 085,81 €	194,49 €	
TOTAL CLASSE 5			1 211 517,20 €	1 015 096,66 €	196 420,54 €	
601		Achats stockés FFC Administratif	166 858,70 €		166 858,70 €	
602		Autres approvis. FFC courses	8 523,77 €		8 523,77 €	
604		Prestation de Service	100 209,21 €		100 209,21 €	
606		Fournitures et Matières	14 701,32 €		14 701,32 €	
607		Achat marchandises				
613		Locations	65,00 €		65,00 €	
614		Charges locatives	3 174,44 €		3 174,44 €	
615		Entretien et réparations	3 246,76 €		3 246,76 €	
616		Assurances hors courses	5 189,53 €		5 189,53 €	
618		Frais réunion	5 774,01 €		5 774,01 €	
621		Vacations	4 819,00 €		4 819,00 €	
622		Honoraires	1 331,68 €		1 331,68 €	
6228		Formations	4 358,92 €		4 358,92 €	
625		Déplacements et stages	50 976,43 €		50 976,43 €	
626		Frais PTT	2 881,84 €		2 881,84 €	
627		Frais financiers				
628		Cotisations				
641		Personnel	37 625,15 €		37 625,15 €	
645		Charges Sociales	13 194,68 €		13 194,68 €	
647		Médecine du travail	290,40 €		290,40 €	
648		Autres charges de personnel				
654		Créances irrécouvrables	0,50 €		0,50 €	
658		Charges diverses	30 943,31 €		30 943,31 €	
659		Retrocession subventions	2 000,00 €		2 000,00 €	
668		Frais bancaires	149,35 €		149,35 €	
671		Charges exceptionnelles	1 266,63 €		1 266,63 €	
672		Charges except/ex antérieur	2 969,14 €		2 969,14 €	
681		Dotation aux amortissements/provisions	35 460,81 €		35 460,81 €	
TOTAL CLASSE 6			496 010,58 €	- €	496 010,58 €	
	701	Ventes		229 929,40 €		229 929,40 €
	704	Ventes liées aux épreuves	17 083,00 €	183 473,82 €		166 390,82 €
	706	Prestation de Service		4 814,39 €		4 814,39 €
	707	Ventes marchandises				
	708	Activités annexes		11 365,01 €		11 365,01 €
	741	Subventions		78 665,65 €		78 665,65 €
	758	Produits divers de gestion				
	768	Produits financiers		2 632,18 €		2 632,18 €
	771	Produits exceptionnels		6,64 €		6,64 €
	772	Produits except/ ex antérieur		5 496,46 €		5 496,46 €
TOTAL CLASSE 7			17 083,00 €	516 383,55 €		499 300,55 €
TOTAL GENERAL			2 598 374,11 €	2 598 374,11 €	817 291,62 €	817 291,62 €

COMPTE DE RESULTAT

AU 31/10/2014

<u>CHARGES D'EXPLOITATION (I)</u>		<u>PRODUITS D'EXPLOITATION (I)</u>	
Achats d'approvisionnements	290 293	Production vendue (services)	412 500
Services extérieur	17 450		
Autres services extérieurs	64 368	Produits nets partiels	0
Impôts		Subventions d'exploitation	78 666
Charges de personnel	51 110	Produits divers	0
Autres charges de gestion	32 944		
Amortissements et Provisions	35 461		
TOTAL I	491 626	TOTAL I	491 166
<u>CHARGES FINANCIERES (II)</u>		<u>PRODUITS FINANCIERS (II)</u>	
Intérêts	149	Intérêts	2 632
TOTAL II	149	TOTAL II	2 632
<u>CHARGES EXCEPTIONNELLES (III)</u>		<u>PRODUITS EXCEPTIONNELS (III)</u>	
Charges exceptionnelles	4 236	Produits exceptionnels	5 503
TOTAL III	4 236	TOTAL III	5 503
TOTAL DES CHARGES DE FONCTIONNEMENT	496 011	TOTAL DES PRODUITS DE FONCTIONNEMENT	499 301
<u>INVESTISSEMENTS (IV)</u>			
Acquisitions		Amortissement des Immobilisations	
TOTAL IV	4 423	TOTAL IV	15 461
DEPENSES DE L'EXERCICE (I + II + III + IV)	500 434	RECETTES DE L'EXERCICE (I + II + III + IV)	514 762
SOLDE CREDITEUR : EXCEDENT	14 328		
TOTAL GENERAL	514 762	TOTAL GENERAL	514 762

COMPTE DE RESULTAT 2014



COMPTE DE RESULTAT CONSOLIDE

AU 31/10/2014

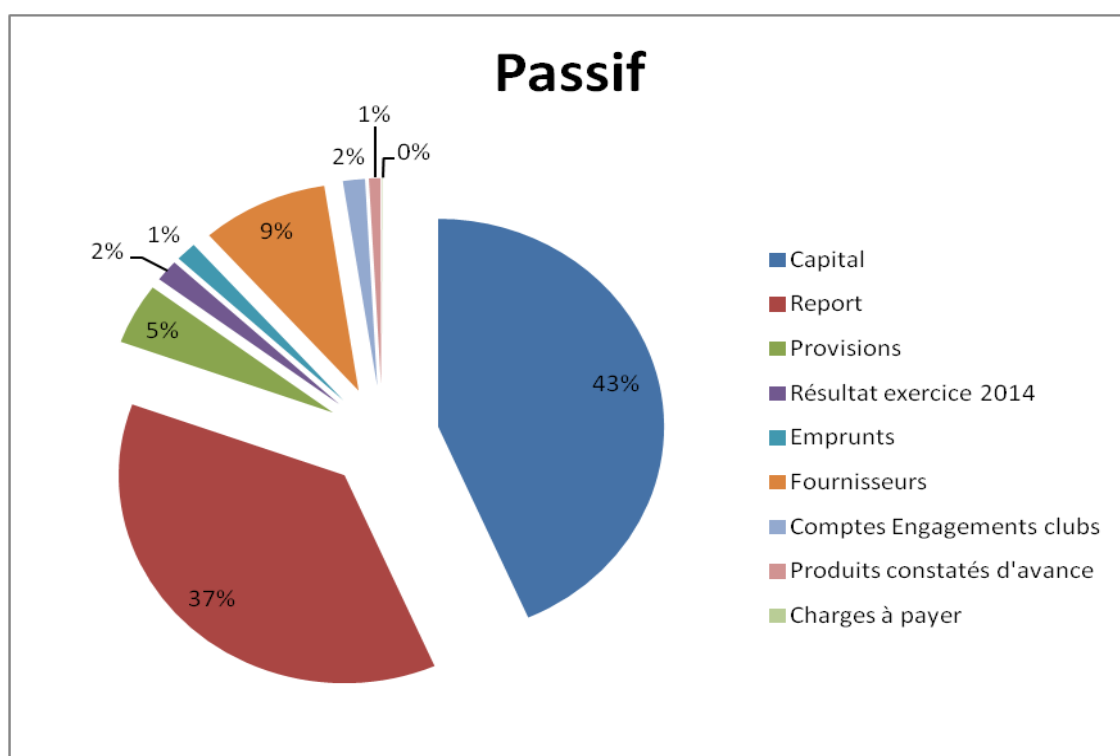
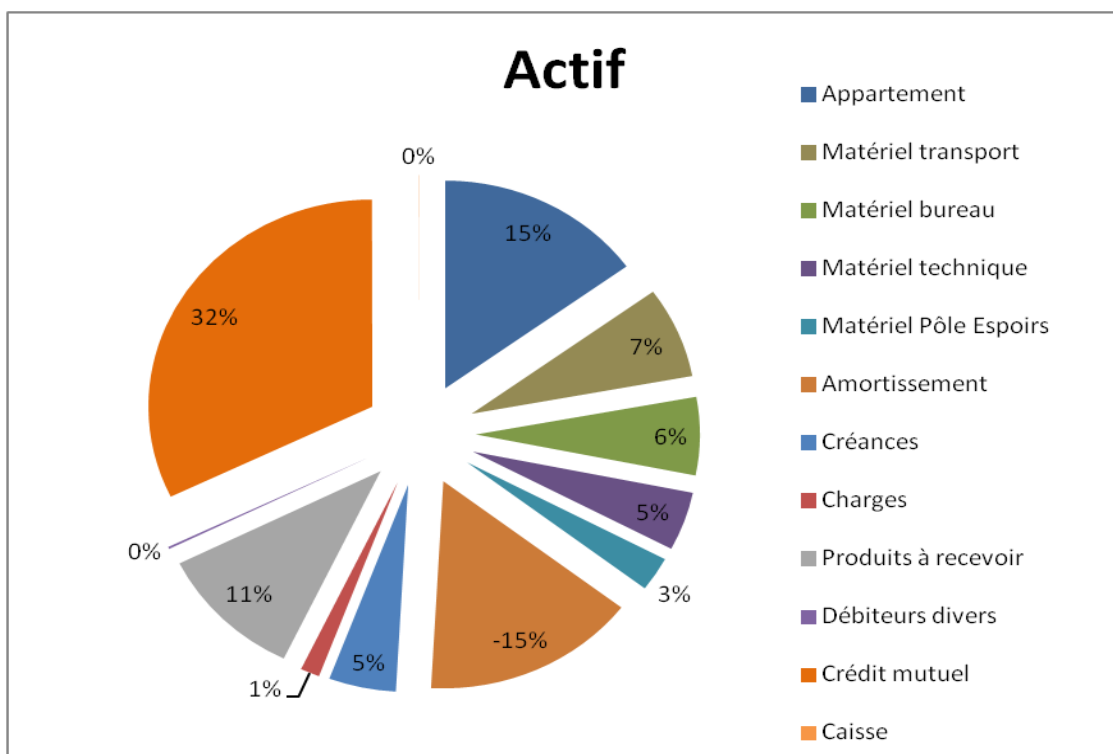
Comité Régional

Excédent de fonctionnement	3 290 €
Excédent d'investissement	11 038 €
Sous-Total Excédent	14 328 €
Excédent Pôle Espoirs Cyclisme	41 €
Excédent Logement Locatif	105 €
TOTAL Excédent	14 474 €

BILAN COMPLET AU 31/10/2014

A C T I F		P A S S I F	
- Appartement	91 559	- Capital	183 398
- Matériel de Transport	43 341	- Report	156 334
- Matériel de Bureau	37 197	- Provisions	20 000
- Matériel Technique	27 908	- Résultat de l'exercice 2014	7 073
- Matériel Pôle Espoirs	16 295		
- Amortissements	-94 497		
IMMOB. CORPORELLES	121 803	<u>CAPITAUX PROPRES</u>	366 805
- Créances	29 610	- Emprunts	6 331
- Charges constatés d'avance	8 420	- Fournisseurs	38 366
- Produits à recevoir	64 583	- Comptes engagements clubs	6 652
- Débiteurs divers	1 000	- Produits constatés d'avance	3 487
- Crédit Mutuel	196 226	- Charges à payer	195
- Caisse	194		
<u>ACTIF CIRCULANT :</u>	300 033	<u>TOTAL DETTES</u>	55 031
TOTAL GENERAL	421 836	TOTAL GENERAL	421 836

BILAN 2014



BILAN FINANCIER CONSOLIDE

AU 31/10/14

Produit d'exploitation	499 301 €
Dépenses d'exploitation	496 011 €
Résultat d'exploitation	3 290 €
Résultat d'investissement	11 038 €
Résultat budget annexe logement (dépenses recettes)	105 €
Résultat budget annexe pôle Espoir (dépenses recettes)	41 €
Résultat bénéficiaire de pour l'exercice 2014	14 474 €

Le bilan de votre association arrêté au 31/10/14 fait ressortir une somme disponible de 196 420€ pour les comptes financiers, 48 582€ pour l'actif et le passif circulant, soit un total de 245 002 € pour l'actif réalisable

SUIVI DE BUDGETS PAR COMMISSIONS AU 31/10/14

COMMISSION	BUDGET PREVISIONNEL	DEPENSES AU 31/10/14	RECETTES AU 31/10/14	TOTAL dépendances-recettes	DISPONIBILITES
ROUTE					
déplacements/sélections	12 380,00 €	13 672,88 €	4 830,23 €	8 842,65 €	3 537,35 €
stages	2 430,00 €	1 801,49 €		1 801,49 €	628,51 €
matériel technique		1 379,00 €		1 379,00 €	
TOTAL	14 810,00 €	16 853,37 €		12 023,14 €	2 786,86 €
FEMININE					
déplacements/sélections	5 770,00 €	5 168,11 €	937,30 €	4 230,81 €	1 539,19 €
stages	1 620,00 €	1 050,32 €		1 050,32 €	569,68 €
TOTAL	7 390,00 €	6 218,43 €		5 281,13 €	2 108,87 €
PISTE					
déplacements/sélections	4 825,00 €	6 583,36 €	371,20 €	6 212,16 €	- 1 387,16 €
stages	290,00 €	208,09 €		208,09 €	290,00 €
TOTAL	5 115,00 €	6 791,45 €		6 420,25 €	- 1 305,25 €
CYCLO CROSS					
déplacements/sélections	6 202,74 €	6 522,54 €	1 040,00 €	5 482,54 €	720,20 €
stages	430,00 €	572,20 €		572,20 €	- 142,20 €
TOTAL	6 632,74 €	7 094,74 €		6 054,74 €	578,00 €
VTT					
déplacements/sélections	2 080,00 €	2 518,19 €		2 518,19 €	- 438,19 €
stages	2 290,00 €	802,41 €	185,00 €	617,41 €	1 672,59 €
fonctionnement	3 000,00 €	1 886,23 €		1 886,23 €	1 113,77 €
TOTAL	7 370,00 €	5 206,83 €		5 021,83 €	2 348,17 €
BMX					
déplacements/sélections	2 515,00 €	1 104,90 €		1 104,90 €	1 410,10 €
stages	280,00 €			- €	280,00 €
fonctionnement	800,00 €	1 830,75 €		1 830,75 €	- 1 030,75 €
investissement		1 624,26 €		1 624,26 €	
TOTAL	3 595,00 €	4 559,91 €		4 559,91 €	- 964,91 €
ECOLE DE CYCLISME					
déplacements/sélections	5 020,00 €	10 886,73 €	2 700,00 €	8 186,73 €	- 3 166,73 €
stages	540,00 €	228,00 €		228,00 €	312,00 €
investissement (gilets)		1 159,50 €	850,00 €	309,50 €	
TOTAL	5 560,00 €	12 274,23 €	3 550,00 €	8 724,23 €	- 3 164,23 €

**AMORTISSEMENT MATERIEL DE
BUREAU ET INFORMATIQUE**

Période	Amortissement	Valeur Résiduelle
2014	2 740,62 €	9 074,31 €
2015	3 114,52 €	5 959,79 €
2016	3 114,28 €	2 845,51 €
2017	1 520,52 €	1 324,99 €
2018	851,50 €	473,49 €
2019	473,49 €	

AMORTISSEMENT MATERIEL SPORTIF

Période	Amortissement	Valeur Résiduelle
2014	4 052,19 €	9 774,50 €
2015	2 830,70 €	6 943,80 €
2016	2 860,70 €	4 113,10 €
2017	2 103,70 €	2 009,40 €
2018	1 598,20 €	411,20 €
2019	411,20 €	

AMORTISSEMENT TRAFIC 16 841,50 €

Période	Amortissement	Valeur Résiduelle
2011	841,50 €	16 000,00 €
2012	3 368,00 €	12 632,00 €
2013	3 368,00 €	9 264,00 €
2014	3 368,00 €	5 896,00 €
2015	3 368,00 €	2 528,00 €
2016	2 528,00 €	

AMORTISSEMENT RENAULT TRAFIC 14 500 €

Période	Amortissement	Valeur Résiduelle
2010	2 400,00 €	12 100,00 €
2011	2 900,00 €	9 200,00 €
2012	2 900,00 €	6 300,00 €
2013	2 900,00 €	3 400,00 €
2014	2 900,00 €	500,00 €
2015	500,00 €	

AMORTISSEMENT RENAULT LAGUNA 12 000 €

Période	Amortissement	Valeur Résiduelle
2012	2 200,00 €	9 800,00 €
2013	2 400,00 €	7 400,00 €
2014	2 400,00 €	5 000,00 €
2015	2 400,00 €	2 600,00 €
2016	2 400,00 €	200,00 €
2017	200,00 €	

EVALUATION DU MATERIEL TECHNIQUE

EN 2014

1	Trafic Renault	16 841,50 €
1	Laguna Renault	12 000,00 €
1	Trafic Renault	14 500,00 €
1	Vitabri	1 927,95 €
1	Abri	633,88 €
10	Boussolles	99,90 €
1	Cardio fréquence mètre	777,49 €
	Equipements (10 comb ML - 37 maillots ML - 12 maillots ML - 11 comb MC)	3 654,65 €
3	Oreillettes + Récepteur	762,25 €
6	Protections descente VTT	509,50 €
8	Talkie Walkie	1 197,61 €
1	roue CORIMA	905,79 €
2	roues CORIMA	2 149,00 €
2	Camescopes (BMX)	892,99 €
12	Talkies walkies (BMX)	247,11 €
	Radios	5 218,15 €
2	Home Trainer	311,80 €
1	GPS	349,00 €
1	Carte de France	279,00 €
2	Vélos LAPIERRE : 1 route et 1 cyclo cross	5 936,40 €
1	Roue Lenticulaire	1 556,00 €
2	Roues commission Route	500,00 €
TOTAL		71 249,97 €

**EVALUATION DU MATERIEL DE BUREAU
DU SIEGE EN 2014**

1	Photocopieurs	11 396,68 €
3	Bureaux	1 186,97 €
2	Armoires Grand Modèle	579,31 €
1	Sièges	350,00 €
4	Tables	442,10 €
1	Imprimante BMX	129,49 €
1	Mobilier Ordinateur	216,48 €
2	Armoires basses	434,48 €
1	Table Copieur	320,14 €
3	Tables large	304,90 €
1	Ordinateur (Secrétariat)	2 000,00 €
1	Ordinateur licence (comptabilité)	4 573,47 €
1	Ordinateur licences	3 215,63 €
1	Camescope numérique	1 231,88 €
2	Ventillateurs	60,00 €
1	Ordinateur portable (BMX)	479,21 €
1	Ordinateur 2008	2 836,90 €
1	Téléphone	487,92 €
1	Ordinateur portable (CTS)	749,00 €
1	Ordinateur portable (Ecole Cyclisme)	777,00 €
1	Vidéoprojecteur	552,55 €
1	Ordinateur (BMX)	612,97 €
1	Logiciel Access	825,00 €
1	Ordinateur (CTS)	649,00 €
1	Caméra (BMX)	418,00 €
1	Ordinateur portable (VTT)	743,23 €
1	Ordinateur portable (BMX)	468,94 €
1	Ordinateur portable (BMX)	756,33 €
1	Camescope numérique (BMX)	398,99 €
TOTAL		37 196,57 €

**Immobilier Prix acquisition
(bureaux transformés en appartement)**

50 308,18 €

BUDGET ANNEXE LOGEMENT

<u>INVESTISSEMENT</u>	Prévu	Réalisé
Dépenses :		
164 – Emprunt	3 600	3 637,40
	<u>3 600</u>	<u>3 637,40</u>
 <u>EXPLOITATION</u>		
Dépenses :		
614 - Frais de gestion	3000	1913,64
6152 - Travaux entretien logement	4000	1942,68
63 – Impôts	1000	949,00
6611 – Frais financiers	400	264,88
	<u>8 400</u>	<u>5070,20</u>
 Recettes :		
752 – Locations	10 900	8812,59
Participation Budget Comité	1 100	
	<u>12 000</u>	<u>8812,59</u>
 Résultat d'Exploitation		 3 742,39
	 Résultat Exercice	 104,99

BALANCE DES COMPTES DU LOGEMENT au 31/10/14

N° Compte Débit	N° Compte Créditeur	LIBELLE	MASSES		SOLDES	
			Débitrices	Créditrices	Débitrices	Créditrices
	110	Report	2 399,87 €	17 710,11 €		15 310,24 €
	164	Emprunt	3 637,40 €	9 968,81 €		6 331,41 €
	1812	Liaison Comité Logement	8 812,59 €	24 679,12 €		15 866,53 €
TOTAL CLASSE 1			14 849,86 €	52 358,04 €		37 508,18 €
2131		Logement	41 250,57 €		41 250,57 €	
TOTAL CLASSE 2			41 250,57 €		41 250,57 €	
614		Charges locatives	1 913,64 €		1 913,64 €	
6152		Entretien bien immobilier	1 942,68 €		1 942,68 €	
6351		Impôt sur les sociétés	57,00 €		57,00 €	
63512		Taxe foncière	892,00 €		892,00 €	
661		Charges d'intérêt	264,88 €		264,88 €	
TOTAL CLASSE 6			5 070,20 €		5 070,20 €	
	752	Revenu des Immeubles		8 812,59 €		8 812,59 €
TOTAL CLASSE 7				8 812,59 €		8 812,59 €
TOTAL GENERAL			61 170,63 €	61 170,63 €	46 320,77 €	46 320,77 €

POLE ESPOIR CYCLISME

DEPENSES	2013	Prévu	2014
Financement Indirect	9 350	12 350	13 315
- Charges Financement Indirectes	9 350	9 350	9 350
- DRJS vacations		3 000	3 965
60 Achats :	4 807	5 800	4 366
- Petit matériel	26	800	86
- Maillots	4781	5000	4279
61 Services Extérieurs :	178	200	0
- Entretien	178	200	0
62 Autres Services Extérieurs :	5 900	7 000	6 611
- Frais déplacement et stages	4 232	5 000	5 792
- Frais de réunion	18		
- Frais de formation	750	1000	39
- Frais téléphone-communication	900	1000	780
64 Frais de Personnel :	36 482	39 000	38 336
- Rémunération du Personnel	25 847	27 000	26 295
- Cotisations sociales	10 635	12 000	12 041
67 Charges sur exercices antérieurs	6 035		0
68 Dotations aux amortissements			
TOTAL DEPENSES	62 752	64 350	62 628

RECETTES	2 013	Prévu	2 014
Financement indirect	9 350	12 350	13 315
70 Ventes Prestations de Services :	520		1 763
- Recettes sur déplacements et stages	40		570
- Prestation de service	107		
- Tenues du pôle	373		269
- Divers			924
74 Subventions :	52 355	52 000	46 990
- Conseil Régional	4 000	3 500	6 000
- DE JEPS VTT	7 500	10 000	7 500
- CNDS	4 000	4 500	3 600
- PJJ	4 055	4 000	4 090
- conseil général Doubs	3 000		
- conseil général Jura			
- Participation Comité Régional	24 600	25 000	20 600
- Participation Comité Rhône Alpes	1 500		
- Participation Comité Alsace	1 500	3 000	3 000
- DRJS	2 200	2 000	2 200
- Formation VTT			
- Participation sportif extérieur comité			
- ASO			
- Autres recettes			
75 Produits divers :			
- Loi Fillon			
77 Produits exceptionnels :	572		600
TOTAL RECETTES	62 797	64 350	62 668

Résultat Exercice : excédent de 40,89 €

BALANCE DES COMPTES DU POLE

au 31/10/14

N° Compte Débit	N° Compte Cré	LIBELLE	MASSES		SOLDES	
			Débitrices	Créditrices	Débitrices	Créditrices
1811	110	Report à nouveau Compte de liaison avec le comité	52 057,21 €	13 504,29 € 49 117,39 €	2 939,82 €	13 504,29 €
TOTAL CLASSE 1			52 057,21 €	62 621,68 €		10 564,47 €
205		Concessions	609,80 €		609,80 €	
2182		Matériel de transport	2 513,00 €		2 513,00 €	
2183		Matériel de bureau	10 060,06 €		10 060,06 €	
2187		Matériel de courses	3 112,64 €		3 112,64 €	
	2805	Cession et droits similaires		609,80 €		609,80 €
	2818	Ammortissement des Immobilisations		15 685,70 €		15 685,70 €
TOTAL CLASSE 2			16 295,50 €	16 295,50 €		
4687	4686	Charges à payer Produits à recevoir	31 490,67 €	195,29 € 20 690,02 €	10 800,65 €	195,29 €
TOTAL CLASSE 4			31 490,67 €	20 885,31 €	10 605,36 €	
6064		Fournitures administratives	86,48 €		86,48 €	
6068		Maillots et équipement	4 279,12 €		4 279,12 €	
625		Déplacements	414,70 €		414,70 €	
62512		Carburant	18,47 €		18,47 €	
6252		Frais de stages	5 359,13 €		5 359,13 €	
6258		Frais de formation	38,80 €		38,80 €	
6262		Frais de télécommunication	779,54 €		779,54 €	
6411		Rémunération du personnel	26 294,94 €		26 294,94 €	
645		Cotisations sociales	12 041,50 €		12 041,50 €	
672		Charges sur ex antérieurs	0,08 €		0,08 €	
TOTAL CLASSE 6			49 312,76 €		49 312,76 €	
	701	Tenue pole		269,00 €		269,00 €
	7084	Recettes sur stages		570,00 €		570,00 €
	7088	Activités annexes		924,34 €		924,34 €
	7402	Subventions DRJS		2 200,00 €		2 200,00 €
	7404	Subventions		24 190,02 €		24 190,02 €
	74043	Participation Comité		20 600,00 €		20 600,00 €
	772	Produits / ex antérieurs		600,00 €		600,00 €
	7788	Produits exceptionnels		0,29 €		0,29 €
TOTAL CLASSE 7				49 353,65 €		49 353,65 €
TOTAL GENERAL			149 156,14 €	149 156,14 €	59 918,12 €	59 918,12 €

MATERIEL DU POLE ESPOIR CYCLISME

1	Téléphone + téléphone portable	165,34 €
1	Scooter	2 513,00 €
3	bureau	475,34 €
1	Chaise Roulante	516,19 €
1	Armoire de Bureau	313,89 €
1	Etagère	329,80 €
1	Imprimante Multifonctions	268,99 €
	Livres musculation	70,13 €
	Accessoires VTT-jantes VTT	249,10 €
2	Jet d'eau et accessoires, karcher	170,00 €
1	Boîte à outil	26,53 €
	Divers matériel informatique et technique	7 754,71 €
6	Home Trainer Tacks Excel (2 neufs + 4 vieux)	416,19 €
1	Jeu Tour de France	33,50 €
1	Pèse personne	50,00 €
1	Vidéo Projecteur	1 733,00 €
1	Vélo cyclo cross	599,99 €
TOTAL		15 685,70 €

BALANCE DES COMPTES

Comité, Pôle, Logement au 31/10/14

N° Compte Débit	N° Compte Crédit	LIBELLE	MASSES		SOLDES	
			Débitrices	Créditrices	Débitrices	Créditrices
	101	Capital		183 398,30 €		183 398,30 €
	110	Report		158 733,88 €		158 733,88 €
129		Résultat de l'exercice	2 399,87 €		2 399,87 €	
	156	Provisions		20 000,00 €		20 000,00 €
	164	Emprunt	3 637,40 €	9 968,81 €		6 331,41 €
	1811	Compte liaison Pole Espoir	101 174,60 €	101 174,60 €	2 939,82 €	2 939,82 €
1812		Compte liaison Logement	33 491,71 €	33 491,71 €	15 866,53 €	15 866,53 €
TOTAL CLASSE 1			140 703,58 €	506 767,30 €	366 063,72 €	
205		Concessions	609,80 €		609,80 €	
2131		Logement	41 250,57 €		41 250,57 €	
21315		Ensemble immobilier	50 308,18 €		50 308,18 €	
2182		Matériel de transport	45 854,50 €		45 854,50 €	
2183		Matériel de bureau	47 256,63 €		47 256,63 €	
2187		Matériel de courses	31 021,11 €		31 021,11 €	
	20805	Cession et droits similaires		609,80 €		609,80 €
	28182	Ammortissement des véhicules		34 458,50 €		34 458,50 €
	28183	Ammortissement mat info		38 182,32 €		38 182,32 €
	28187	Ammortissement mat course		21 246,61 €		21 246,61 €
TOTAL CLASSE 2			216 300,79 €	94 497,23 €	121 803,56 €	
41	40	Fournisseurs	114 997,15 €	144 546,76 €		29 549,61 €
		Clients	307 482,99 €	284 524,60 €	22 958,39 €	
	421	Rémunérations dues	45 558,78 €	50 120,83 €		4 562,05 €
	431	Sécurité Sociale et autres	31 187,04 €	34 293,59 €		3 106,55 €
	437	Autres Organismes Sociaux	10 964,81 €	12 112,59 €		1 147,78 €
	46	Débiteurs/Créditeurs divers	1 147,27 €	147,27 €	1 000,00 €	
	4686	Charges à payer		195,29 €		195,29 €
4687		Produits à recevoir	149 678,12 €	85 094,87 €	64 583,25 €	
	471	Recettes 2015		3 487,10 €		3 487,10 €
486		Charges constatées d'avance	11 686,61 €	3 267,00 €	8 419,61 €	
TOTAL CLASSE 4			672 702,77 €	617 789,90 €	54 912,87 €	
5121		Crédit mutuel cpte 45	516 109,19 €	515 009,19 €	1 100,00 €	
5122		Crédit mutuel cpte 60	547 165,00 €	452 038,95 €	95 126,05 €	
5124		Crédit mutuel cpte Tonic	146 962,71 €	46 962,71 €	100 000,00 €	
531		Caisse	1 280,30 €	1 085,81 €	194,49 €	
TOTAL CLASSE 5			1 211 517,20 €	1 015 096,66 €	196 420,54 €	
601		Achats stockés FFC Administratif	166 858,70 €		166 858,70 €	
602		Autres approvis. FFC courses	8 523,77 €		8 523,77 €	
604		Prestation de Service	100 209,21 €		100 209,21 €	
606		Fournitures et Matières	19 066,92 €		19 066,92 €	
613		Locations	65,00 €		65,00 €	
614		Charges locatives	5 088,08 €		5 088,08 €	
615		Entretien et répartitions	5 189,44 €		5 189,44 €	
616		Assurances hors courses	5 189,53 €		5 189,53 €	
618		Divers	5 774,01 €		5 774,01 €	
621		Vacations	4 819,00 €		4 819,00 €	
622		Honoraires	1 331,68 €		1 331,68 €	
6228		Formations	4 358,92 €		4 358,92 €	
625		Déplacements et stages	56 807,53 €		56 807,53 €	
626		Frais PTT	3 661,38 €		3 661,38 €	
6351		Impôts	949,00 €		949,00 €	
641		Personnel	63 920,09 €		63 920,09 €	
645		Charges Sociales	25 236,18 €		25 236,18 €	
647		Médecine du travail	290,40 €		290,40 €	
654		Créances irrécouvrables	0,50 €		0,50 €	
658		Charges diverses	30 943,31 €		30 943,31 €	
659		Retrocession subventions	2 000,00 €		2 000,00 €	
661		Charges d'intérêts	264,88 €		264,88 €	
668		Frais bancaires	149,35 €		149,35 €	
671		Charges exceptionnelles	1 266,63 €		1 266,63 €	
672		Charges except/ ex antérieur	2 969,22 €		2 969,22 €	
681		Dotation aux amortissements	35 460,81 €		35 460,81 €	
TOTAL CLASSE 6			550 393,54 €	- €	550 393,54 €	
	701	Ventes		230 198,40 €		230 198,40 €
	704	Ventes liées aux épreuves	17 083,00 €	183 473,82 €		166 390,82 €
	706	Prestation de Service		4 814,39 €		4 814,39 €
	708	Activités annexes		12 859,35 €		12 859,35 €
	741	Subventions		125 655,67 €		125 655,67 €
	752	Revenu des immeubles		8 812,59 €		8 812,59 €
	758	Produits divers de gestion				
	768	Produits financiers		2 632,18 €		2 632,18 €
	771	Produits exceptionnels		6,93 €		6,93 €
	772	Produits except/ ex antérieur		6 096,46 €		6 096,46 €
TOTAL CLASSE 7			17 083,00 €	574 549,79 €	557 466,79 €	
TOTAL GENERAL			2 808 700,88 €	2 808 700,88 €	923 530,51 €	923 530,51 €

COMPTE DE RESULTAT CONSOLIDE

AU 31/10/2014

<u>CHARGES D'EXPLOITATION (I)</u>		<u>PRODUITS D'EXPLOITATION (I)</u>	
Achats d'approvisionnements	294 659	Production vendue (services)	414 263
Services Extérieurs	21 306	Produits nets partiels	
Autres Services Extérieurs	70 979	Subventions	125 656
Impôts	949	Autres Produits	8 813
Personnel	89 446		
Autres charges	32 944		
Dotation aux amortissements	15 461		
Provisions	20 000		
TOTAL I	545 744	TOTAL I	548 732
Résultat d'exploitation	2 988		
Charges financières	414	Produits financiers	2 632
Résultat financier	2 218		
Charges exceptionnelles	4 236	Produits exceptionnels	6 103
Résultat exceptionnel	1 867		
RESULTAT DE L'EXERCICE	7 073		

Résultats 12 dernières années

Comité	Résultats												Moyenne
	2002	2003	2004	2005	2006	2007	2008	2009	2010	2011	2012	2013	
Alsace	6858	9396	10245	6748	10 660	8 828	10832	3201	10192	14013	14919	13681	9964
Aquitaine	-30739	-39040	-48501	-43 631	-1 858	20 130	-2498	-23937	13606	28348	14222	11211	-8557
Auvergne	30784	1256	-27585	2 144	1 325	-28 616	-55348	-16672	-55045	-78605	1297	-1650	-18893
Bourgogne	X	1179	-14523	-8 225	-15 055	2 640	15838	-25553	-25116	14858	526		5448
Bretagne	-35262	-16539	39759	25 595	5 924	-19 937	4046	12948	34792	-1425	324	-9095	3428
Champagne-Ardennes	1878	5204	2820	X	536	-4945	2456	-2272	-738	-8828	6753		1310
Corse	X	6049	3708	2 255	-1941	-5906	73	9705	-19771	30736	5494		1941
Côte d'Azur	21305	-4111	5492	-1565	-253	1852	9726	-13756	8739	-1667	3945		3893
Franche-Comté	8882	58940	26758	-2565	30 636	3 188	17521	5693	32553	4923	20680		18837
Ile-de-France	5869	1762	2021	-48 014	-20 227	-60 732	-52522	-63838	6565	7947	5183	5208	-17565
Languedoc-Roussillon	18310	9823	9450	20 425	22 859	6 745	4030	3100	-28982	-33930	9868	77486	9932
Limousin	54079	60643	62430	259	19 040	33 813	-6370	-2610	-19574	-58618		4312	13400
Lorraine	16860	6040	12740	-4 981	13 692	-4 628	-49301	-34985	-381	45091	31349	43486	6249
Midi-Pyrénées	2570	-6306	-8173	8 174	3 907	-1 168	-3566	-26705	-3311	-3381	5567	12123	-1689
Nord-Pas-de-Calais	42988	44310	30589	-20 537	-46 013	-86 580	2133	645	-20460	-297	23516	32531	235
Normandie	5057	2263	3727	8 408	3 631	4 013	1060	10959	9114	152178	1747	3525	17140
Région Centre	2399	-7933	33016	8 457	65 366	5 054	-8701	158	570	463	2172		9184
Pays de la Loire	-2969	1601	3587	-2 117	3 533	-2 481	-12374	3757	-6637	2007	7544	-31015	-2964
Picardie	-6309	19766	636	-4 048	-27 603	5 366	-27553	11245	28821	4456	-8901	2122	-167
Poitou-Charentes	-28379	30977	37669	29 088	-9 315	27 963	35807	-3786	-13066	-7973	4098		6456
Provence	-997	-403	X	19 214	-3 650	282	987	-7562	430	-17427	5798		1845
Rhones-Alpes	-35 473	5 471	-8272	-108 886	404 248	-24 965	-24945	-26952	-28617	-16154	31529		7953
TOTAL Métropole	77711	190348	177593	-113802	459 442	-120 082	-139656	-187217	-76316	76715	85965		19418
MOYENNE par comité	3886	8652	8457	-5419	20884	-5458	-6348	-8510	-2846	3487	4298		971
Guadeloupe	31785	254668	-97685	122 205	7 175	3 293	6758	50417	-34019	-23799	-30542		27954
Guyane		-140400	52142	-42 474	31 051	75 841	-1756	24662	-31257	16034	48342	46342	7139
La Réunion	19824	5429	15752	-3 432	35 762	1 615	-1256	-4214	-3951	2515	2050	-4053	5841
Martinique	15963	-12616	-89125	23 227	117 538	-17 653	-12499	18726	61595	94225	59964		23577
Mayotte					6 852				815	9996			5888
Nouvelle-Calédonie			5381	-15 357	-24 518								-11498
Tahiti				14 517		-35 367				32910			4017
TOTAL Outre-Mer	67572	107081	-113535	98686	173860	27 729	-8753	89591	-6817	98971	-14870		62918
MOYENNE par comité	22524	26770	-22707	16448	28977	5546	-5170	13068	-23076	16495	3718		8988
TOTAL	145283	297429	64058	-15116	633302	-92353	-148409	-97626	-83133	175686	71095		82336
MOYENNE	6317	11440	2464	-560				-5483	-2118	6275	2962		2839

Rapport Capitaux propres / compte de charges

Bilan 2011

Bilan 2012

Bilan 2013

Rang	Comité régional	%	Rang	Comité régional	%			
1	Franche-Comté	123,67	1	Franche-Comté	125,97			
2	Rhone Alpes	90,61	2	Rhone Alpes	86,46			
3	Bretagne	81,24	3	Bretagne	79,81			
4	Limousin	72,84	4	Limousin				
5	Picardie	70,47	5	Picardie				
6	Languedoc Rousillon	67,11	6	Languedoc Rousillon	70,50			
7	Lorraine	60,69	7	Lorraine	75,19			
8	Midi Pyrénées	65,29	8	Midi Pyrénées	67,39			
9	Alsace	58,62	9	Alsace	75,03			
10	Aquitaine	56,59	10	Aquitaine	63,36			
11	Côte d'Azur	52,38	11	Côte d'Azur	57,52			
12	Normandie	51,13	12	Normandie	50,87			
13	Pays de la Loire	49,33	13	Pays de la Loire	49,53			
14	Poitou-Charentes	46,62	14	Poitou-Charentes	44,58			
15	Nord pas de Calais	44,89	15	Nord pas de Calais				
16	Region Centre	36,97	16	Region Centre	33,79			
17	Champagne Ardennes	27,38	17	Champagne Ardennes	28,20			
18	Provence	18,74	18	Provence	15,28			
19	Bourgogne	12,41	19	Bourgogne	12,18			
20	Ile de France	9,64	20	Ile de France	9,07			
21	Corse	0,00	21	Corse	0,00			
22	Auvergne	0,00	22	Auvergne	0,00			
	MOYENNE métropole	49,85		MOYENNE métropole	52,49			
1	Martinique	38,75	1	Martinique	49,69			
2	Tahiti	33,36	2	Tahiti				
3	La Réunion	31,03	3	La Réunion	34,22			
4	Guyane	30,55	4	Guyane	9,30			
5	Guadeloupe	15,63	5	Guadeloupe	18,28			
6	Nouvelle Calédonie		6	Nouvelle Calédonie				
7	Mayotte		7	Mayotte				
	MOYENNE outre mer	29,86		MOYENNE outre mer				
	MOYENNE	39,69		MOYENNE				

ENQUETE COMITES REGIONAUX 2013

Comité	Licenciés 2013	Compte de Charges 2013 (hors part FFC)*	Charges / Licencié (€)	Capitaux Propres	Cx Propres/ Charges %	Résultat annuel 2013	Subventions 2013	Subventions/ Licencié (€)
Alsace	2242	157580	70	118228	75,03	14 919	30000	13,38
Aquitaine	5292	566328	107	356965	63,03	11 211	75712	14,31
Auvergne	2943	418416	142	84 864	0,00	-1 650	148088	50,32
Bourgogne	3348	279858	84	34084	12,18	-526	90627	27,07
Bretagne	11119	731348	66	546762	74,76	-9 095	50 420	4,53
ChampagneArdennes	2247	236958	105	66832	28,20	-6753	40409	17,98
Corse	937	144948	155	18205	0,00	-5494	72853	77,75
Côte d'Azur	3952	158454	40	91149	57,52	3945	18110	4,58
Franche-Comté	3455	261863	76	329872	125,97	20 680	105808	30,62
Ile-de-France	7891	705126	89	69666	9,88	5 208	155562	19,71
Languedoc-Roussillon	4451	223603	50	218374	97,66	77 486	65823	14,79
Limousin	1778	339851	191	236922	69,71	4 312	152939	86,02
Lorraine	3241	217208	67	249550	114,89	43 486	44000	13,58
Midi-Pyrénées	4610	310784	67	203395	65,45	12 123	40165	8,71
Nord-Pas-de-Calais	4336	327850	76	232268	70,85	32 531	55514	12,80
Normandie	7382	695508	94	336772	48,42	3 525	137344	18,61
REGION CENTRE	6541	545473	83	175305	32,14	-791	110230	16,85
Pays de la Loire	9889	832556	84	342486	41,14	-31 015	66695	6,74
Picardie	2878	198962	69	101200	50,86	2 122	53000	18,42
Poitou-Charentes	3357	298595	89	142464	47,71	11 776	31757	9,46
Provence	6526	438194	67	66975	15,28	5 798	57500	8,81
Rhones-Alpes	13685	761242	56	656010	86,18	-2 152	208032	15,20
TOTAL Métropole	112100	8850705	1995	4678348		191646	1810588	
Moyenne Métropole	5095	402305	91	212652	52,86	8711	82299	23,50
Guadeloupe	2508	1210120	481	221246	18,28	-30 542	620524	247,42
Guyane	728	647311	889	-26332	-4,07	72 830	80650	110,78
La Réunion	1711	408016	238	130472	31,98	-4 053	188720	110,30
Martinique	1566	547962	350	272 291	49,69	59 984	212100	135,44
Mayotte	13			11236	#DIV/0!	9 996	30050	349,42
Nouvelle-Calédonie	374		355					
Tahiti	222	101808	407	33966	33,36	12 438	22182	80,26
TOTAL Outre-Mer	7122	2915217	2855	642879		120653	1154226	
Moyenne Outre-Mer	1017	522652	476	107147	24,84	13068	288557	319,34
TOTAL F.F.C.	119222	11765922	4850	5321227	43,1	312299	2964814	1758,85
MOYENNE	4111	422354	164	182031	43,10	12012	114031	29,56

**Rapport des Vérificateurs des Comptes du 15 décembre 2014
en vue de l'Assemblée Générale
du Comité Régional de Cyclisme de Franche-Comté
du 20 décembre 2014**

Mesdames et Messieurs les Présidents et Délégués des Clubs Cyclistes de Franche-Comté.

- Dans le cadre de la mission de « Commissaire aux Comptes » que vous avez bien voulu me confier lors de votre Assemblée Générale du 14 décembre 2013, j'ai avons l'honneur de vous présenter mon rapport pour les comptes de l'exercice 2013-2014, clos le 31/10/14.

- J'ai donc procédé le lundi 15 décembre courant à la vérification des livres comptables du Comité Régional en présence de Monsieur Jean-Paul PONCHON Trésorier Général et les membres de la Commissions des Finances.

- Les contrôles auxquels je me suis livré, tant par sondages que par pointages ont concerné principalement les comptes bancaires et le Compte de Résultat arrêté au 31/10/14.

Bilan Financier 2014 :

➤ Produit d'exploitation.....	499 301
➤ Dépense d'exploitation.....	496 011
➤ Résultat d'exploitation.....	3 290
➤ Résultat d'investissement.....	11 038
➤ Résultat budget annexe logement.....	105
(dépenses 5 070 recettes 8 813)	
➤ Résultat budget annexe pôle Espoir.....	41
(dépenses 49 313 recettes 49 354)	


**Soit un résultat bénéficiaire de..... 14 474 €
Pour l'exercice 2014.**

- Le bilan de votre association arrêté au 31/10/14 fait ressortir une somme disponible de 196 420 € pour les comptes financiers, 48 582 € pour le bilan de l'actif et du passif circulant, soit un total de 245 002 € pour l'actif réalisable.

- Dans le cadre des contrôles effectués je n'ai relevé aucune inexactitude sur les documents, sur lesquels vous allez devoir vous prononcer, et je suis en mesure de certifier la sincérité et la régularité des Comptes et des Documents présentés et arrêtés au 31/10/14.

- Le signataire adresse ses plus vives félicitations au Trésorier ainsi qu'au personnel administratif qui m'ont grandement facilité la tâche par leurs explications claires et précises.

Léon DUFFET



BUDGET PREVISIONNEL 2015



BUDGET 2015 DU COMITE REGIONAL DE CYCLISME DE FRANCHE-COMTE

RECETTES :

<u>70 Ventes – Prestations de Services</u>	421 000
- Droits d'engagement	85 000
- Affiliations	24 000
- Licences	190 000
- Mutations	10 000
- Droits d'organisations	37 000
assurance ffc	14 000
droits organisations	23 000
- Prix coureurs	50 000
- Recettes diverses	9000
- Recettes sur déplacements et stages	16 000
<u>74 Subventions</u>	74 000
- Conseil Régional de Franche Comté	24 000
- C.N.D.S.	17 000
- FFC	3000
- Crédit mutuel	8000
- Conseil Général du Doubs	22 000
<u>75 Produits Gestion</u>	3000
- Produits divers	3000
<u>76 Produits Financiers</u>	2000
<u>77 Produits Exceptionnels</u>	20 000
<u>TOTAL Fonctionnement</u>	520 000
<u>28 Amortissement des Immobilisations</u>	18 000
Autofinancement	22 000
<u>TOTAL Investissement</u>	40 000

TOTAL 560 000€

DEPENSES :

<u>60 Achats</u>	290 000
- Reversement droits d 'engagements	45 000
- Reversement affiliations	9 000
- Reversement licences	150 000
- Reversement droits de mutations	6000
- Paiement prix coureurs	50 000
-Carburant	
- Achat médailles	3000
- Divers achats	6000
-Maillots Comité	5000
- Assurances courses	16 000
<u>61 Services Extérieurs</u>	20 000
- Locations, entretien, assurances	20 000
<u>62 Autres Services Extérieurs :</u>	65 000
- Déplacements et stages	51 000
- Autres services extérieurs	14 000
<u>64 Personnel</u>	55 000
<u>65 Autres charges de gestion courante</u>	50 000
- Charges diverses	
- Participation budget du Pôle	26 000
- Subventions reversées aux clubs	12 000
- Participation Equipe Féminine	6000
- Participation Collectif Juniors	6000
<u>68 Amortissements</u>	18 000
<u>TOTAL Fonctionnement</u>	498 000
Autofinancement	22 000
<u>21 Acquisition Matériel et création site internet</u>	40 000
<u>TOTAL Investissement</u>	40 000

TOTAL 560 000€

BUDGET ANNEXE LOGEMENT

Fonctionnement :

Frais financiers	300	Location	8 800
Impôts	1 000		
Travaux entretien logement	1 500		
Frais divers de Gestion	2 200		
TOTAL	5 000		8 800

Investissement :

Emprunt	3 800
TOTAL	3 800

TOTAL	8 800	8 800
--------------	--------------	--------------

BUDGET 2015

POLE ESPOIR

CHARGES FINANCEMENT INDIRECT :	13 350
- Location des locaux	7 850
- Locations des véhicules	1 500
-DRJS vacations	4 000

<u>DEPENSES DE FONCTIONNEMENT :</u>	53 500
- Achat petit matériel	500
- Vêtements	4 500
- Entretien matériel	500
- Frais déplacement (compétitions et stages)	6 000
-Frais de réunion	100
- Frais de formation	900
- Téléphone, Communication	1 000
- Rémunération du personnel	27 000
- Cotisations sociales	13 000

TOTAL DEPENSES 66 850€

<u>RECETTES FINANCEMENT INDIRECT :</u>	13 350
- Conseil Régional Franche-Comté (prêt locaux)	7 850
- Prêts des véhicules du Comité Régional	1 500
-DRJS vacations	4 000
- Fonds propres	

<u>RECETTES FINANCEMENT DIRECT :</u>	
- DRJS investissement matériel – actions	2 400
- CNDS	3 600
- Formation PJJ	4 000
- Formation DE JEPS VTT	7 500
- Conseil régional	6 000
- Participation comité régional	26 000
- Participation Comités Extérieurs	4 000

TOTAL RECETTES 66 850€