

RAPPORT FINANCIER

2019/2020



Besançon, le 05/01/21

AJUSTEMENT DES COMPTES FINANCIERS

AU 31/10/2020

1) CAISSE :

* En comptabilité :	381,27 €
* Vérification de la caisse le 31/10/20 :	381,27 €

2) COMPTES CREDIT MUTUEL :

- En comptabilité :

Valeurs à l'encaissement	
Compte 45 : Débit	35 672,21 €
Compte 60 : Débit	584 389,84 €
Compte CMDP consolidé débit	620 062,05 €

- Relevés Crédit Mutuel au 31/10/20 :

Compte 45 : Crédit	35 672,21 €
Compte 60 : Crédit	584 389,84 €
Total relevés Crédit Mutuel	620 062,05 €

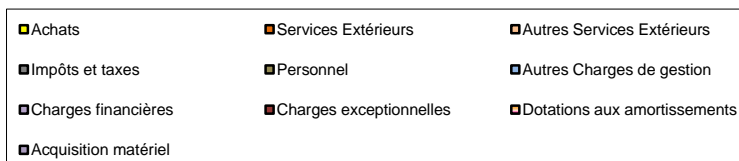
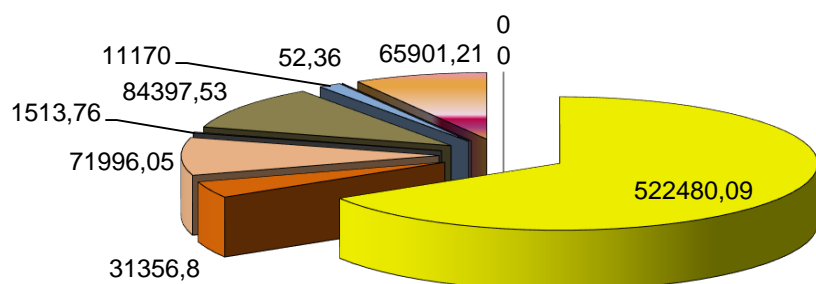
REALISATION DU BUDGET AU 31/10/20

	PREVISION	REALISATION
DEPENSES		
<u>1) Fonctionnement :</u>		
60 Achats	683 500,00	522 480,09
61 Services Extérieurs	47 000,00	31 356,80
62 Autres Services Extérieurs	114 800,00	71 996,05
63 Impôts et Taxes		1 513,76
64 Personnel	110 000,00	84 397,53
65 Autres charges de gestion	105 800,00	11 170,00
66 Charges financières		52,36
67 Charges Exceptionnelles		
68 Dotations aux Amortissements et Provisions	25 000,00	65 901,21
Sous total	1 086 100,00	788 867,80
Autofinancement		
<u>2) Investissement :</u>		
21 Acquisition matériel	31 000,00	3 036,32
TOTAL Fonctionnement + Investissement	1 117 100,00	791 904,12

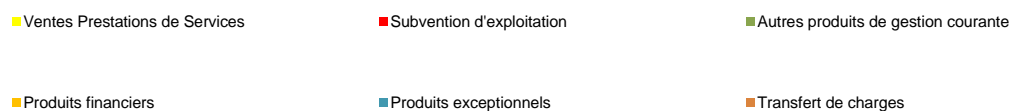
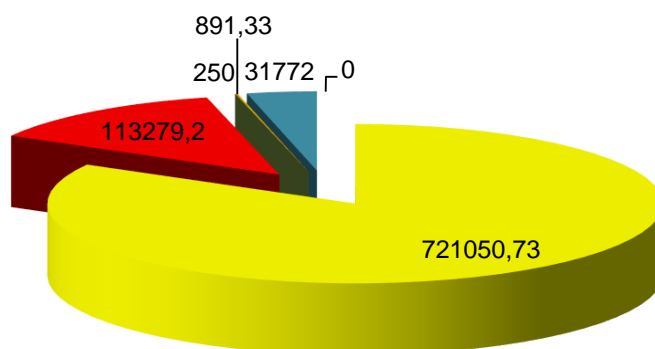
	PREVISION	REALISATION
RECETTES		
<u>1) Fonctionnement :</u>		
70 Ventes/Prestations des Services	950 000,00	721 050,73
71 Produits stockés		0,00
72 Produits immobilisés		0,00
74 Subvention d'exploitation	120 000,00	113 279,20
75 Autres produits de gestion courante		250,00
76 Produits financiers		891,33
77 Produits exceptionnels		31 772,00
78 Reprises/ Provisions	16 000,00	0,00
79 Transfert de charges	6 100,00	0,00
Sous total	1 092 100,00	867 243,26
<u>2) Investissement :</u>		
28 Amortissements des immobilisations	25 000,00	65 901,21
Autofinancement		
Reprise sur Fonds de Roulement		
TOTAL Fonctionnement + Investissement	1 117 100,00	933 144,47

REALISATION DU BUDGET 2020

DEPENSES 788 868€



RECETTES 867 243€



CR COMPARAISON EXECUTION

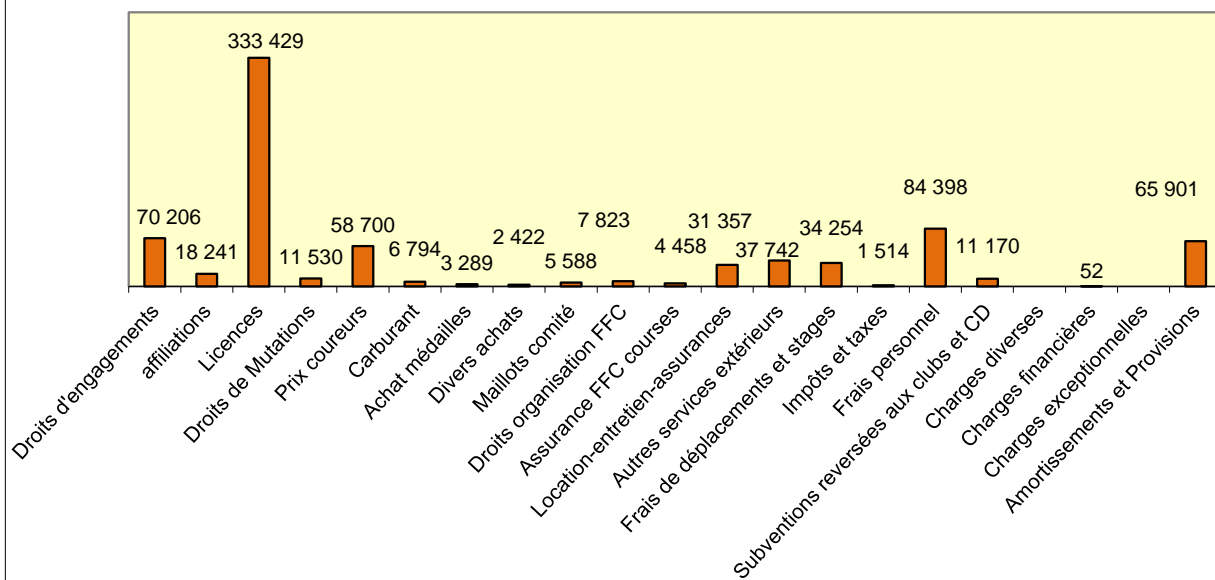
BUDGETAIRE 2018/2019/2020

	2018	2019	2020
<u>60 Achats</u>	687 199	708 337	522 480
- Reversement droits d'engagements	89 047	94 970	70 206
- Reversement affiliations	22 372	19 530	18 241
- Reversement licences	356 143	353 476	333 429
- Reversement droits mutations clubs	4 911	11 580	11 530
- Prix coureurs	109 855	128 223	58 700
- Carburant	16 949	16 907	6 794
- Achat médailles	5 728	6 870	3 289
- Divers achats	6 542	1 593	2 422
- Maillots Comité	3 928	5 287	5 588
- Droits d'organisation FFC	15 380	19 422	7 823
- Assurance FFC Courses	56 344	50 479	4 458
<u>61 Services Extérieurs</u>	39 374	46 777	31 357
- Locations, entretien, assurances	39 374	46 777	31 357
<u>62 Autres Services Extérieurs</u>	134 222	110 024	71 996
- Autres Services Extérieurs	44 309	32 360	38 085
- frais de déplacements et stages	89 913	77 664	33 911
<u>63 Impôts et Taxes assimilées</u>		1 365	1 514
<u>64 Frais de Personnel</u>	118 668	104 215	84 398
<u>65 Autres charges de gestion</u>	4 115	7 977	11 170
- Charges diverses	1 238	5 632	
- Participation budget Pole	0	0	
- Reversement cotisation dep affiliation	2 878	2 345	11 170
- Créances irrécouvrables	0	0	
<u>66 Charges financières</u>	77	19	52
<u>67 Charges Exceptionnelles</u>	5 119	1 625	0
<u>68 Amortissements et Provisions</u>	26 552	24 408	65 901
T O T A L	1 015 327	1 004 747	788 867

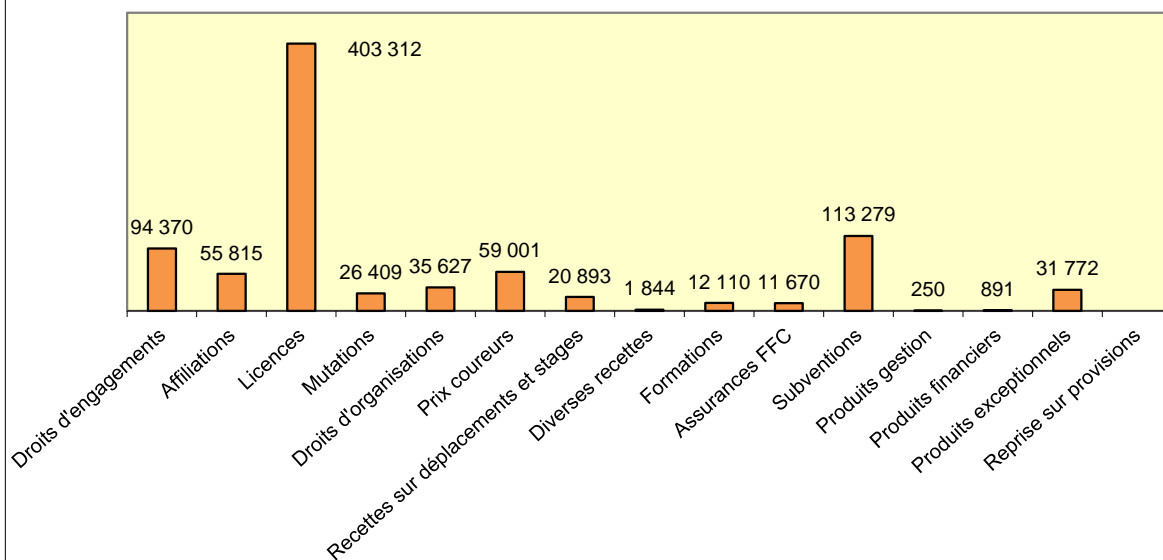
	2018	2019	2020
<u>70 Ventes, Prestations de Services</u>	973 105	975 178	721 051
- droits d'engagements	168 788	184 949	94 370
- Affiliations	46 498	46 658	55 815
- Licences	424 743	430 286	403 312
- Mutations	29 211	28 141	26 409
- Droits d'organisations	99 935	99 355	35 627
- Prix coureurs	108 146	123 187	59 001
- Recettes sur déplacements et stages	39 994	19 569	20 893
- Diverses recettes	28 383	19 809	1 844
- Formations	6 431	5 903	12 110
- Assurance FFC	20 977	17 321	11 670
<u>74 Subventions d'Exploitation</u>	90 340	99 250	113 279
- Subventions ANS (anciennement CNDS)	17 000	17 000	18 000
- Subventions CRDS	57 500	57 500	57 000
- Subventions département Doubs	15 840	20 000	20 000
- Subventions FFC et LNC		4 750	18 279
<u>75 Produits Gestions</u>	1 558	0	250
- Divers	1 558	0	250
<u>76 Produits Financiers</u>	566	709	891
<u>77 Produits Exceptionnels</u>	9 016	6 170	31 772
78 Reprise sur provisions		6 547	
79 Transfert de charges			
T O T A L	1 074 584	1 087 854	867 243

COMPARAISON BUDGETAIRE 2020

DEPENSES



RECETTES



EXECUTION BUDGETAIRE NETTE

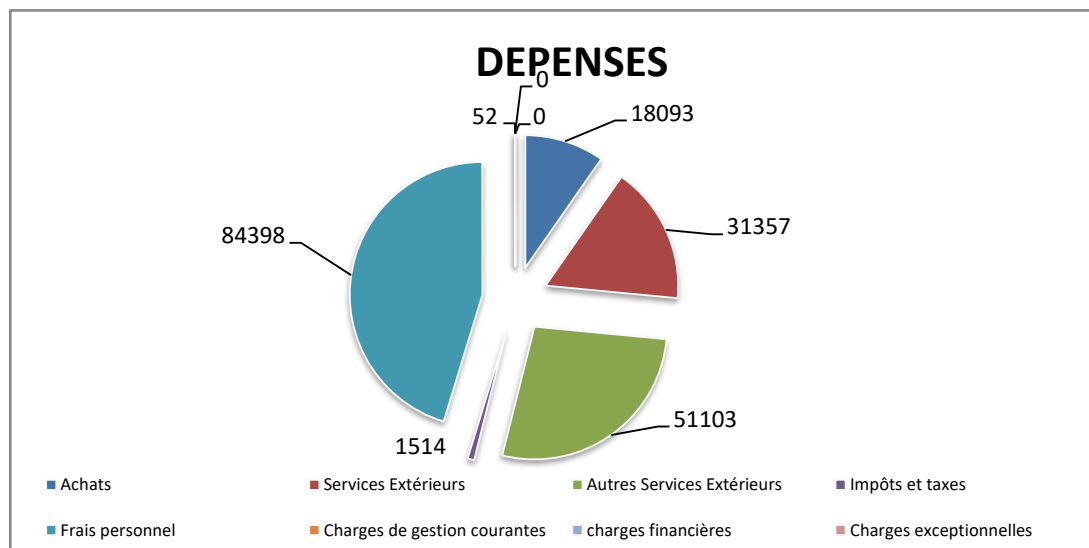
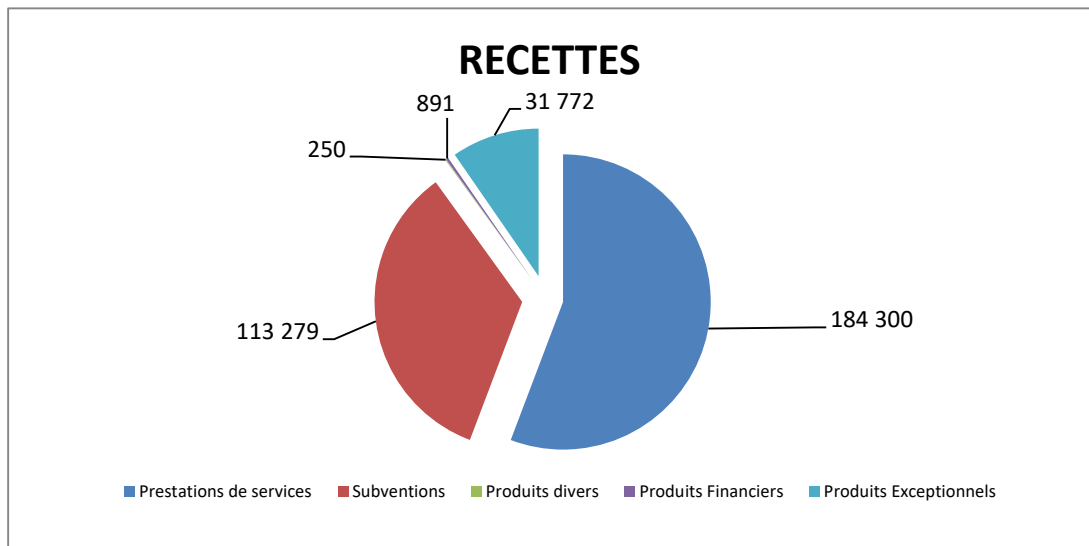
RECETTES

	2018	2019	2020
70 - Ventes Prestations de services			
Droit d'engagement	79 741	89 979	24 164
Affiliations	24 126	27 128	26 404
Licences	68 600	76 811	69 883
Mutations	24 300	16 561	14 879
Droits d'organisations	84 555	79 933	35 016
Formations		5 903	12 110
Recettes diverses	28 383	19 809	1 844
	309 705	316 123	184 300
74 - Subventions	87 462	96 905	113 279
75 - Produits divers	1 558	0	250
76 - Produits Financiers	566	709	891
77 - Produits Exceptionnels	9 016	6 170	31 772
Total	408 307	419 907	330 492
Bénéfice	81 090	106 004	143 975
Perte			

DEPENSES

	2018	2019	2020
60 - Achats			
Achat médailles	5 728	6 870	3 289
Divers achats	6 542	1 593	2 422
Maillots comité	3 928	5 287	5 588
Carburant	16 949	16 907	6 794
	33 147	30 658	18 093
61 - Services extérieurs	74 741	79 935	31 357
Locations, entretien, assurance	39 374	46 777	31 357
Assurance FFC	35 367	33 158	
62 - Autres services extérieurs			
Autres services extérieurs	44 309	32 360	38 085
Déplacements et stages	49 919	58 095	13 018
	94 228	90 455	51 103
63 - Impôts et taxes		1 365	1 514
64 - Frais de personnel	118 668	104 215	84 398
65 - Autres charges de gestion courante	1 237	5 632	0
66- Charges financières	77	19	52
67 - Charges exceptionnelles	5 119	1 625	0
Total	327 217	313 903	186 517

EXECUTION BUDGETAIRE NETTE



BALANCE COMITE 31 10 20				
Compte	Intitulé	Débit	Crédit	Solde
101	FONDS PROPRES		183 398,30	-183 398,30
110	Report à nouveau		242 588,22	-242 588,22
120	Résultat de l'exercice (bénéfice)	83 106,90	83 106,90	0,00
131	Subventions d'équipement		33 000,00	-33 000,00
132	Subvention véhicule		15 000,00	-15 000,00
139	Subventions d'investissement inscrites au compte de résultat	22 341,00	1 211,00	21 130,00
158	Autres provisions pour charges		45 000,00	-45 000,00
164	Emprunts auprès des établissements de crédit		250 000,00	-250 000,00
1811		429 606,35	228 228,30	201 378,05
18111	BGNE POLES	3 403,83	3 403,83	0,00
1812	LOGEMENT	37 690,20	21 700,00	15 990,20
2081	site internet BFC	8 796,00		8 796,00
21315	Appartement Besançon	50 308,18		50 308,18
2182	Matériel de Transport	258 922,27	50 710,50	208 211,77
2183	Matériel Bureau-Informatique	43 467,65		43 467,65
2187	Matériel courses	56 948,20		56 948,20
28081	amort site internet		7 036,80	-7 036,80
28181	BGNE AMORT AGENCEMENTS	16 033,41	16 033,41	0,00
28182	Amort.véhicules	50 710,50	231 628,90	-180 918,40
28183	Amort.Informatique		40 778,33	-40 778,33
28187	Amort.Matériel courses		54 426,01	-54 426,01
40	Centralisation Fournisseurs et comptes rattachés	800 563,89	868 613,12	-68 049,23
41	Centralisation Adhérents et comptes rattachés	1 419 120,21	1 406 467,61	12 652,60
42	Centralisation Salariés et comptes rattachés	187 465,16	196 983,52	-9 518,36
431	URSSAF/ASSEDIC	41 017,00	44 725,99	-3 708,99
4373	REUNICA RETRAITE COMP	9 461,93	10 427,22	-965,29
4375	FORMATION PROF - UNIFORMATION	2 572,44	3 694,64	-1 122,20
4376	CHORUM MUTUELLE + ACORIS	13 314,84	14 223,26	-908,42
4377	AST 25	558,89	558,89	0,00
4386	Autres charges à payer	783,00	4 088,00	-3 305,00
467BERTHET	BERTHET CLEMENT	2 469,30	2 469,30	0,00
467BOIZOT	BOIZOT ELODIE	1 041,11	841,11	200,00
467BOUVIER	BOUVIER LEO		50,00	50,00
467BROE	E BROE	16 580,89	15 580,89	1 000,00
467CAILLAR	CAILLARD B	641,45	641,45	0,00
467CHARPEN	CHARPENTIER CHLOE	248,68	248,68	0,00
467COLLENO	COLLENOT	1 365,21	1 365,21	0,00
467DEMOLY	ROBERT DEMOLY	226,80	226,80	0,00
467HERMAN	PAUL HERMAN	300,00		300,00
467MAIRE	CHANTAL MAIRE	277,79	277,79	0,00
467MITAINE	MITAINE LOUIS	425,78	425,78	0,00
467MOUREY	J MOUREY	41,00	41,00	0,00
467PIHET	PIHET ERIC	743,08	743,08	0,00
467QUICLET	A QUICLET	70,62	70,62	0,00
467STEIBLE	STEIBLE	11,08	11,08	0,00
467TOSCANO	F TOSCANO	3 408,39	3 408,39	0,00
467ZOPPI	ZOPPI G	5 105,41	5 277,06	-171,65
4687	Produits à recevoir (subventions)	194 500,00	138 500,00	56 000,00
486	Charges constatées d'avance 2021	11 232,03	9 669,20	1 562,83
487	Produits constatés d'avance 2021	58 937,25	139 055,39	-80 118,14
5121	CCM Cpte 45	3 034 970,54	2 999 298,33	35 672,21
5122	CCM Cpte 60	2 500 530,29	1 916 140,45	584 389,84
531	Caisse	562,80	181,53	381,27
580	Virements internes	816 473,51	816 473,51	0,00
6012	AFFILIATION CLUBS ET CD	18 241,00		18 241,00
6013	LICENCES	333 429,20		333 429,20
6014	DROITS MUTATIONS PAYES	9 520,00		9 520,00
60141	FONDS DE FORMATION	2 010,00		2 010,00
6022	VETEMENTS CYCLISTES	5 588,49		5 588,49
6024	CGE - MEDAILLES, PLAQUES, RECOMPENSES DIVERSES	3 288,80		3 288,80
6025	FLEURS-COUPES-CADEAUX	620,80		620,80
6042	DROITS ORGANISATION	7 823,00		7 823,00
6043	ASSURANCES COURSES FFC	18 034,00	13 576,00	4 458,00
6044	GRILLES DE PRIX	16 534,60		16 534,60
6045	DROITS ENGAGEMENTS	70 205,70		70 205,70
6046	PRIX COUREURS FFC	42 165,25		42 165,25
60613	GARBURANT	6 794,05		6 794,05
6063	PETIT MATERIEL TECHNIQUE	175,49		175,49
60636	PETIT MATERIEL BUREAU ET	9,99		9,99
6064	FOURNITURES ADMINISTRATIVES	1 369,27		1 369,27
6068	ACHATS ALIMENTAIRES	246,45		246,45
614	CHARGES LOCATIVES	4 187,29	447,20	3 740,09
61552	ENTRETIEN VEHICULES	9 026,37		9 026,37
6156	MAINTENANCE (contrats)	12 117,33	420,00	11 697,33
616	ASSURANCES HORS COURSES	610,85		610,85
6185	FRAIS DE REUNION	3 338,64		3 338,64
6186	FRAIS D'AG - CD - BUREAU	2 623,86		2 623,86
61862	FRAIS REUNION DIRIGEANTS	319,66		319,66
6225	VACATIONS	3 944,58		3 944,58
6226	HONORAIRES	7 549,00		7 549,00
6228	FRAIS DE FORMATION	7 375,91		7 375,91
6251	DEPLACEMENTS DIRIGEANTS	5 788,79		5 788,79
6252	DEPLACEMENTS PERSONNEL TECHNIQUES ET ADM	291,72		291,72
62521	FRAIS BALISAGE SENTIERS VTT	11 464,00		11 464,00
62522	FRAIS SITES VTT FFC ET SENTIERS DOUBS	4 711,53		4 711,53
62525	INDEMNITES ARBITRAGE	101,00		101,00
6253	DEPLACEMENTS COUREURS	13 849,62		13 849,62
6253CTS	DEPL CTS	281,25		281,25
6254	FRAIS DE STAGES	13 699,52		13 699,52
6261	FRAIS POSTAUX	342,81		342,81
6262	TELECOMMUNICATIONS	3 068,40	560,00	2 508,40
627	SERVICES BANCAIRES	87,92		87,92
6333	Participation des employeurs à la formation professionnelle	1 513,76		1 513,76
6411	SALAIRES PERS. ADMINISTRATIF	66 125,35		66 125,35
6412	Congés payés		2 174,00	-2 174,00
6451	URSSAF	15 775,37	580,28	15 195,09
6453	REUNICA RETRAITE COMPL	3 706,82		3 706,82
6456	CHORUM MUTUELLE + ACORIS	1 768,38		1 768,38
64588	COTISATIONS SOCIALES		783,00	-783,00
6475	MEDECINE DU TRAVAIL	558,89		558,89
6591	REVERSEMENT COTISATION DEP	11 170,00		11 170,00
668	FRAIS BANCAIRES	52,36		52,36
681	Dotations aux amortissements - Charges d'exploitation	20 901,21		20 901,21
687	Dotations aux amort. et provisions - Charges exceptionnelles	45 000,00		45 000,00
7012	AFFILIATION CLUBS (PART FIXE)		14 537,00	-14 537,00
70121	AFFILIATION CLUBS (PART VARIABLE)		6 210,00	-6 210,00
70122	AFFILIATION CLUBS (COTISATION FFC)		23 898,00	-23 898,00
70123	AFFILIATION COTISATION DEP		11 170,00	-11 170,00
7013	LICENCES		403 311,79	-403 311,79
7014	DROITS MUTATIONS RECUS		26 409,00	-26 409,00
7042	DROITS ORGANISATION		38 567,00	-38 567,00
7043	ASSURANCES COURSES		11 670,00	-11 670,00
7044	GRILLES DE PRIX		30 370,00	-30 370,00
7045	ENGAGEMENTS COUREURS		126 232,50	-126 232,50
7046	PRIX FFC COUREURS		28 631,48	-28 631,48
70498	DEDUCTION ENGAGEMENTS CYCLE WEB	31 863,00		31 863,00
70499	MINORATION ORGANISATION	2 940,00		2 940,00
7061	RECETTES FORMATION		12 109,80	-12 109,80
7064	RECETTES STAGES		540,00	-540,00
7065	RECETTES SUR COMPETITIONS		20 352,79	-20 352,79
7086	LOCATION RADIO		60,00	-60,00
7088	PRODUITS ANNEXES		1 784,37	-1 784,37
7411	ANS		18 000,00	-18 000,00
7414	SUBVENTIONS REGIONALES		57 000,00	-57 000,00
7415	SUBVENTIONS DEP		20 000,00	-20 000,00
7417	AIDES DIVERSES LNC et FFC		18 279,20	-18 279,20
758	PRODUITS DIVERS DE GESTION COURANTE		250,00	-250,00
768	PRODUITS FINANCIERS		891,33	-891,33
772	PRODUITS EXCEP. SIEX. ANTERIEUR		20 436,00	-20 436,00
777	QUOTE PART SUBV INVEST AU RESULTAT DE L'EXERCICE	1 211,00	12 547,00	-11 336,00
Total Balance		11 029 827,34	11 029 827,34	0,00
Total des comptes de Bilan		10 186 405,06	10 108 029,60	78 375,46
Total des comptes de Résultat		843 422,28	921 797,74	-78 375,46

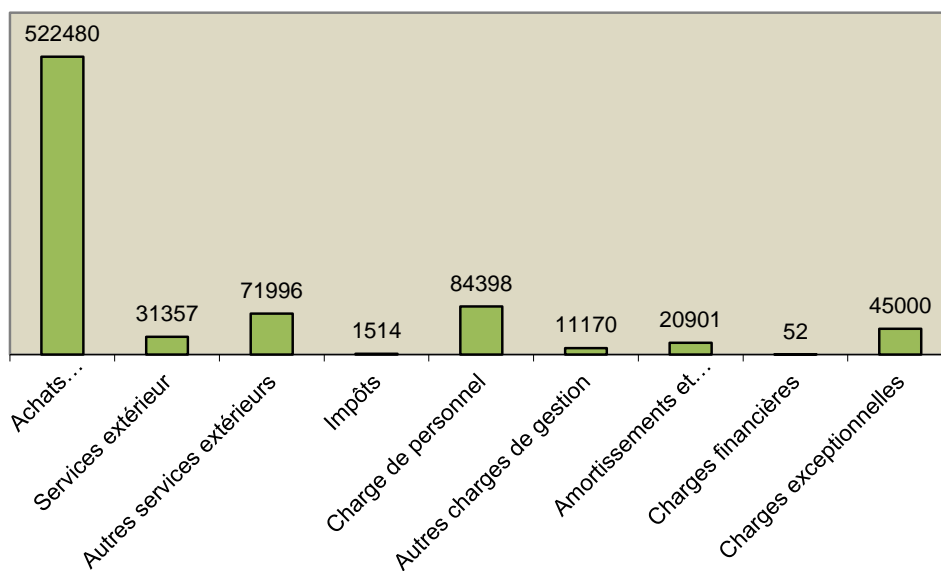
COMPTE DE RESULTAT COMITE

AU 31/10/2020

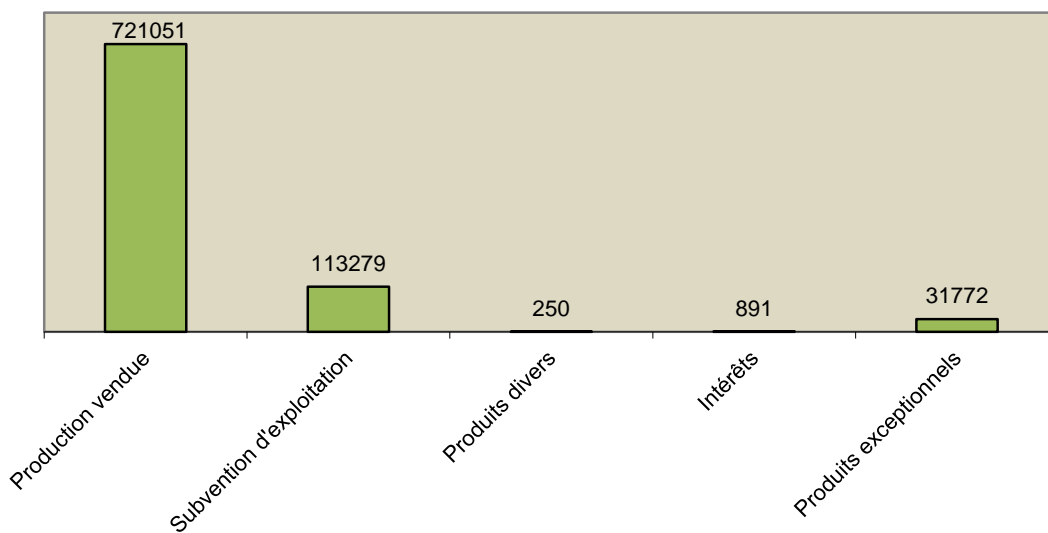
<u>CHARGES D'EXPLOITATION (I)</u>		<u>PRODUITS D'EXPLOITATION (I)</u>	
Achats d'approvisionnements	522 480	Production vendue (services)	721 051
Services extérieurs	31 357		
Autres services extérieurs	71 996	Produits nets partiels	
Impôts	1 514	Subventions d'exploitation	113 279
Charges de personnel	84 398	Produits divers	250
Autres charges de gestion	11 170		
Amortissements et Provisions	20 901		
TOTAL I	743 815	TOTAL I	834 580
<u>CHARGES FINANCIERES (II)</u>		<u>PRODUITS FINANCIERS (II)</u>	
Intérêts	52	Intérêts	891
TOTAL II	52	TOTAL II	891
<u>CHARGES EXCEPTIONNELLES (III)</u>		<u>PRODUITS EXCEPTIONNELS (III)</u>	
Charges exceptionnelles	45 000	Produits exceptionnels	
		Transfert de charges	31 772
TOTAL III	45 000	TOTAL III	31 772
TOTAL DES CHARGES DE FONCTIONNEMENT	788 868	TOTAL DES PRODUITS DE FONCTIONNEMENT	867 243
RESULTAT COMITE DE L'EXERCICE : 78 375			
<u>INVESTISSEMENTS (IV)</u>			
Acquisitions		Amortissement des Immobilisations	20 901
		Provisions	45 000
TOTAL IV	3 036	TOTAL IV	65 901
DEPENSES DE L'EXERCICE (I + II + III + IV)	791 904	RECETTES DE L'EXERCICE (I + II + III + IV)	933 144
SOLDE CREDITEUR : BENEFICE	141 240		
TOTAL GENERAL	933 144	TOTAL GENERAL	933 144

COMPTE DE RESULTAT COMITE 2020

CHARGES



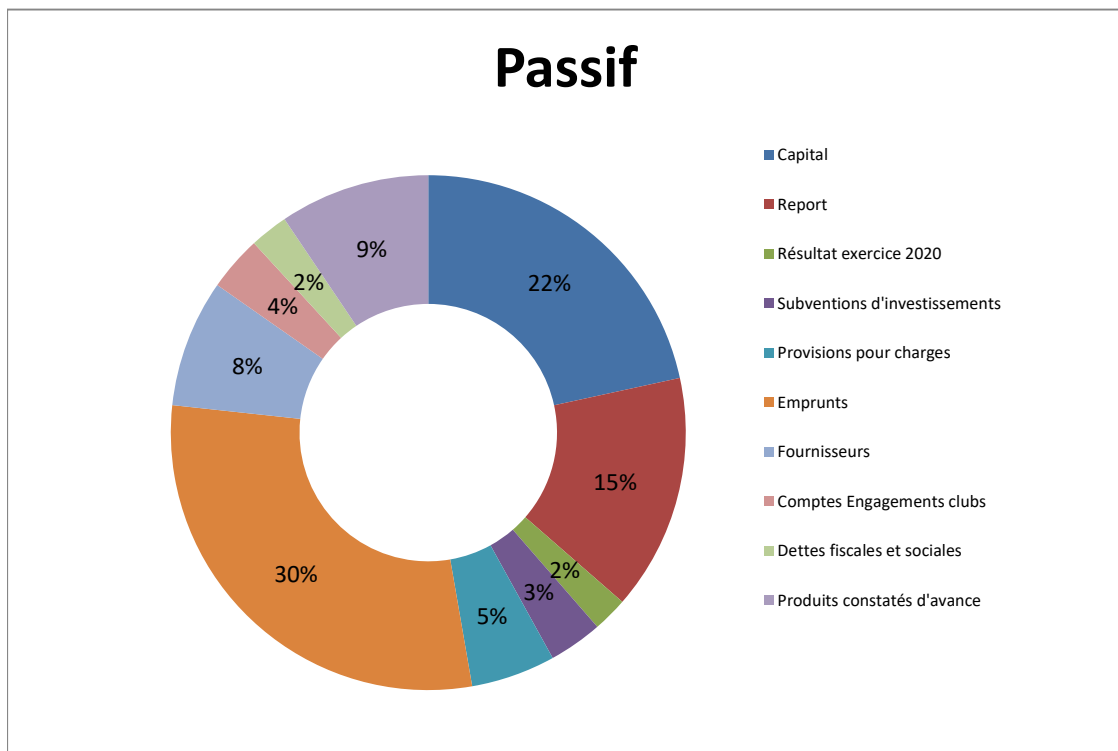
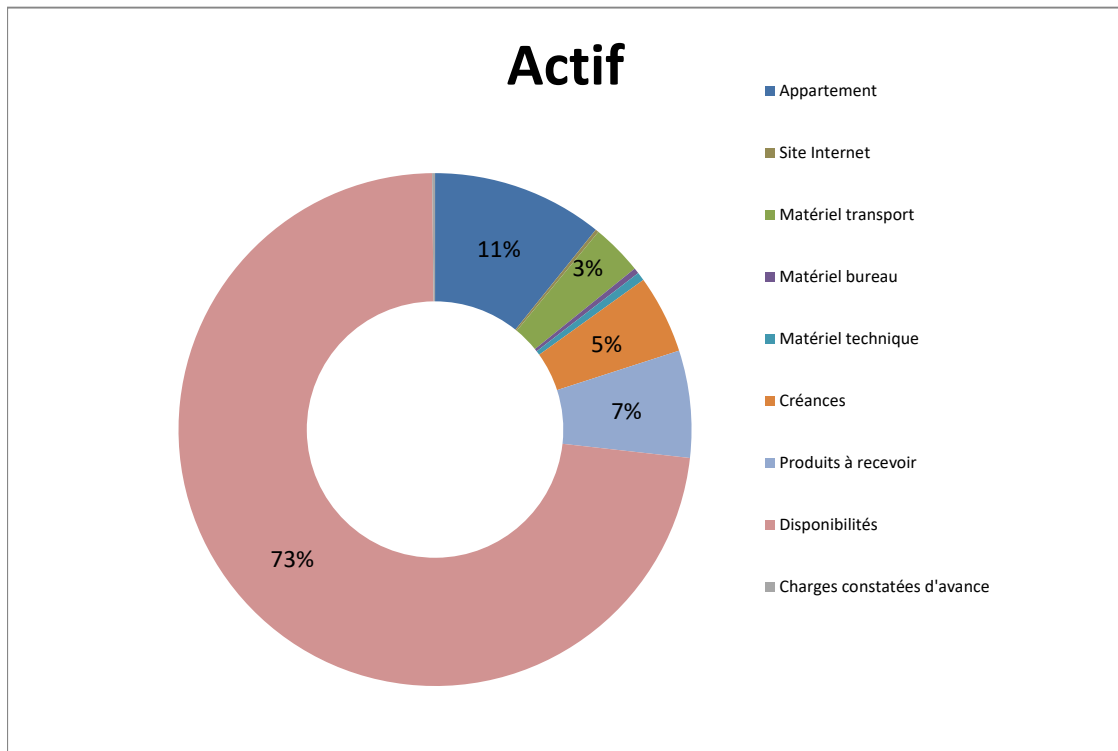
PRODUITS



BILAN COMITE AU 31/10/2020

A C T I F		P A S S I F	
- Appartement	50 308	- Capital	183 398
- Site internet	1 759	- Report à nouveau	242 588
- Matériel de Transport	27 293	- Subventions d'investissement	26 870
- Matériel de Bureau	2 689		
- Matériel Technique	2 522	- Résultat de l'exercice 2020	78 375
IMMOB. CORPORELLES	84 571	<u>CAPITAUX PROPRES</u>	531 231
		- Provisions pour charges	45 000
		<u>PRC</u>	45 000
- Créances clients	41 945	- Emprunts	250 000
- Compte de liaison pôle logement	217 368	- Dettes fournisseurs	68 049
- Produits à recevoir	56 000	- Comptes engagements clubs	29 292
- Autres créances	1 328		
- Disponibilités	620 443	-Dettes fiscales et sociales	19 528
- Charges constatées d'avance	1 563	- Produits constatés d'avance	80 118
<u>ACTIF CIRCULANT :</u>	938 647	<u>TOTAL DETTES</u>	446 987
TOTAL GENERAL	1 023 218	TOTAL GENERAL	1 023 218

BILAN COMITE 2020



COMITE CYCLISME B F C		TABLEAU D'AMORTISSEMENTS					EXERCICE :		2020	
IMMOBILISATIONS		AMORTISSEMENTS								
Immo incorporelles - 20810	Date acquisition	Prix de Revient	Amort L ou D	Durée	12èmes		Exercice	Antérieurs	Totaux	Valeur résiduelle
Désignation					Valeur	Nbre Ex				
Site internet	01/11/2016	8 796,00	L	5	146,60	12	1 759,20	5 277,60	7 036,80	1 759,20
		8 796,00					1 759,20	5 277,60	7 036,80	1 759,20

IMMOBILISATIONS		AMORTISSEMENTS								
Agcts installations diverses - 21800	Date acquisition	Prix de Revient	Amort L ou D	Durée	12èmes		Exercice	Antérieurs	Totaux	Valeur résiduelle
Désignation					Valeur	Nbre Ex				
Global Agcts-Installations Bourg,	?	16 033,41	L					16 033,41	16 033,41	0,00
		16 033,41					0,00	16 033,41	16 033,41	0,00

IMMOBILISATIONS		AMORTISSEMENTS								
MATERIEL de TRANSPORT - 21820	Date acquisition	Prix de Revient	Amort L ou D	Durée	12èmes		Exercice	Antérieurs	Totaux	Valeur résiduelle
Désignation					Valeur	Nbre Ex				
Peugeot Tepee	09/07/2009	25 615,00	L	5	426,92			25 615,00	25 615,00	0
Remorque Saris BMX	13/05/2010	4 390,00	L	5	73,17			4 390,00	4 390,00	0
Remorque route		4 390,00	L	5	73,17			4 390,00	4 390,00	0
Peugeot Boxer	03/08/2010	33 681,06	L	5	561,35			33 681,06	33 681,06	0
Renault Trafic 11/6/2007 Gris	26/07/2011	16 841,50	L	5	280,69			16 841,50	16 841,50	0,00
Skoda Octavia noire	22/02/2013	22 256,50	L	5	370,94			22 256,50	22 256,50	0,00
Derny	17/06/2013	2 961,91	L	5	49,37		0,00	2 961,91	2 961,91	0,00
Scooter Yamaha 125 noir	28/06/2014	2 399,00	L	5	39,98		0,00	2 399,00	2 399,00	0,00
Opel Movano 15/6/2011 Blanc	31/12/2014	22 680,00	L	5	378,00	12	756,00	21 924,00	22 680,00	0,00
Opel Vivaro	30/04/2016	24 313,76	L	5	405,23	12	4 862,75	17 019,63	21 882,38	2 431,38
Marquage VIVARO	30/04/2016	598,66	L	5	9,98	12	119,73	419,07	538,80	59,86
peugeot 508	30/11/2017	22 500,00	L	5	375,00	12	4 500,00	8 625,00	13 125,00	9 375,00
flocage vehicules	30/11/2017	1 524,17	L	5	25,40	12	304,83	584,26	889,09	635,08
stickage vehicules	30/11/2017	572,00	L	5	9,53	12	114,40	219,27	333,67	238,33
attelage 508	30/11/2017	853,38	L	5	14,22	12	170,68	327,13	497,81	355,57
Moteur trafic	30/04/2018	6 429,78	L	5	107,16	12	1 285,96	1 928,94	3 214,90	3 214,88
Marquage TEPEE	11/01/2019	405,05	L	5	6,75	12	81,01	60,76	141,77	263,28
Peugeot 308 SW Blanche	28/02/2019	14 400,00	L	5	240,00	12	2 880,00	1 920,00	4 800,00	9 600,00
MOTEUR TEPEE	31/10/2019	1 400,00	L	5	23,33	12	280,00	0,00	280,00	1 120,00
		208 211,77					15 355,36	165 563,03	180 918,39	27 293,38

IMMOBILISATIONS		AMORTISSEMENTS								
MATERIEL/MOB. BUREAU - 21830	Date acquisition	Prix de Revient	Amort L ou D	Durée	12èmes		Exercice	Antérieurs	Totaux	Valeur résiduelle
Désignation					Valeur	Nbre Ex				
Global matériel mobilier Bourgogne	?	24 728,77	L					23 980,77	23 980,77	748,00
Ordi licences	09/01/2012	3 215,93	L	5	53,60	0	0,00	3 215,93	3 215,93	0,00
Imprimante BMX	23/10/2012	129,49	L	5	2,16	0	0,00	129,49	129,49	0,00
Logiciel Access	12/11/2012	825,00	L	5	13,75	0	0,00	825,00	825,00	0,00
Ordi CTS	15/11/2012	649,00	L	5	10,82	0	0,00	649,00	649,00	0,00
1 Caméra BMX	30/09/2013	418,00	L	5	6,97	0	0,00	418,00	418,00	0,00
Ordi portable VTT	31/03/2014	743,23	L	5	12,39	0	0,00	743,23	743,23	0,00
Ordi portable BMX	29/09/2014	468,94	L	5	7,82	0	0,00	468,94	468,94	0,00
Ordi portable BMX	29/09/2014	756,33	L	5	12,61	0	0,00	756,33	756,33	0,00
Camescope numérique BMX	29/09/2014	398,99	L	5	6,65	0	0,00	398,99	398,99	0,00
Ordi compa Fujitsu - Télématique S	30/09/2015	1 720,70	L	5	28,68	12	315,44	1 405,26	1 720,70	0,00
Copieur Télématique	31/03/2016	5 364,00	L	5	89,40	12	1 072,80	3 843,40	4 916,20	447,80
Ordinateur BMX	03/05/2016	454,98	L	5	7,58	12	91,00	318,48	409,48	45,50
Onduleur Eaton BMX	31/05/2016	99,99	L	5	1,67	12	20,00	68,35	88,35	11,64
Machine à licences - Cardalis	23/06/2017	1 005,48	L	5	16,76	12	201,10	469,23	670,33	335,15
Ordinateur Chantal	31/12/2017	2 035,22	L	5	33,92	12	407,04	746,24	1 153,28	881,94
Logiciels compa	31/03/2018	453,60	L	5	7,56	12	90,72	143,64	234,36	219,24
		43 467,65					2 198,09	38 580,28	40 778,37	2 689,28

IMMOBILISATIONS		AMORTISSEMENTS								
MATERIEL TECHNIQUE - 21870	Date acquisition	Prix de Revient	Amort L ou D	Durée	12èmes		Exercice	Antérieurs	Totaux	Valeur résiduelle
Désignation					Valeur	Nbre Ex				
Global matériel Bourgogne	?	37 139,40	L				0,00	37 887,40	37 887,40	-748,00
2 home-trainer	05/07/2010	311,80	L	5	5,20	0	0,00	311,80	311,80	0,00
2 roues Corima	09/05/2011	2 149,00	L	5	35,82	0	0,00	2 149,00	2 149,00	0,00
2 camescopes (BMX)	09/05/2011	892,99	L	5	14,88	0	0,00	892,99	892,99	0,00
12 Talkie-Walkie (BMX)	28/09/2011	247,11	L	5	4,12	0	0,00	247,11	247,11	0,00
2 vélos Lapierre 1 route + 1 CC	16/10/2013	5 936,40	L	5	98,94	0	0,00	5 936,40	5 936,40	0,00
1 roue lenticulaire	31/12/2013	1 556,00	L	5	25,93	0	0,00	1 556,00	1 556,00	0,00
2 roues commission route	31/05/2014	500,00	L	5	8,33	0	0,00	500,00	500,00	0,00
8 postes radios	30/04/2016	1 090,00	L	5	18,17	12	218,00	763,02	981,02	108,98
mat video	30/04/2016	539,83	L	5	9,00	12	107,97	377,91	485,88	53,95
Vélo Look piste - Sport inspiration	15/01/2017	900,00	L	5	15,00	12	180,00	510,00	690,00	210,00
Casques - Cycles Berry	02/05/2017	500,00	L	5	8,33	12	100,00	250,00	350,00	150,00
Caméra vidéo BMX - Boulanger	20/05/2017	748,00	L	5	12,47	12	149,60	361,53	511,13	236,87
Radios - Hottelet sport	21/07/2017	681,60	L	5	11,36	12	136,32	306,72	443,04	238,56
5 homes trainer bgne	30/11/2017	619,75	L	5	10,33	12	123,95	237,57	361,52	258,23
Galerie vélo	31/12/2017	1 500,00	L	5	25,00	12	300,00	550,00	850,00	650,00
VITABRI	20/12/2019	1 636,32	L	5	27,27	10	272,72	0,00	272,72	1 363,60
		56 948,20					1 588,56	52 837,45	54 426,01	2 522,19

IMMOBILISATIONS		AMORTISSEMENTS						Exercice	Antérieurs	Totaux	Valeur résiduelle
MATERIEL POLE ESPOIRS Désignation	Date acquisition	Prix de Revient	Amort L ou D	Durée	12èmes						
					Valeur	Nbre Ex					
Scooter	Ant à 2008	2 513,00	L	5				2 513,00	2 513,00	0,00	
3 bureaux	Ant à 2008	475,34	L	5				475,34	475,34	0,00	
1 chaise roulante	Ant à 2008	516,19	L	5				516,19	516,19	0,00	
1 armoire bureau	Ant à 2008	313,89	L	5				313,89	313,89	0,00	
Divers matériel technique et inform	Ant à 2008	7 754,71	L	5				7 754,71	7 754,71	0,00	
6 home-trainer	Ant à 2008	416,19	L	5				416,19	416,19	0,00	
1 vidéoprojecteur	Ant à 2008	1 733,00	L	5				1 733,00	1 733,00	0,00	
1 vélo cyclo-cross	Ant à 2008	599,99	L	5				599,99	599,99	0,00	
matériel technique bourgogne	Ant à 2009	1 973,19	L	5				1 973,19	1 973,19	0,00	
1 ordinateur portable	21/09/2018	499,00	L	5	8,32	12	99,80	108,12	207,92	291,08	
5 homes trainer	06/06/2019	2 046,46	L	5	34	12	409,29	136,43	545,72	1 500,74	
Outils vélo	04/06/2019	674,97	L	5	11	12	134,99	45,00	179,99	494,98	
		19 515,93					644,09	16 585,05	17 229,14	2 286,79	

Grand livre analytique 31/10/2020

Date	Compte	Journal	N° de pièce	Libellé	Débit	Crédit	Solde Progressif
BM (BMX)							
01/02/2020	6185	AC	157	REUNION BMX APRR	52,80		52,80
24/02/2020	6254	AC		STAGE BMX SOY FEV	1 238,53		1 291,33
31/07/2020	6022	AC	196	MALLOTS BMX INTERSPORT	965,00		2 256,33
27/08/2020	6253	AC		TF BMX MOURS	715,11		2 971,44
16/10/2020	6225	AC		VACATIONS 2020	375,00		3 346,44
31/10/2020	6064	AC	285	RABINE S	106,88		3 453,32
Total poste BM					3 453,32		3 453,32
CC (CYCLO CROSS)							
12/11/2019	7085	CCM60		CC 2 ANDREZIEUX		110,00	-110,00
12/11/2019	7085	CCM60		CC 2 ANDREZIEUX		70,00	-180,00
02/12/2019	60613	AC		CC 2 ANDREZIEU	252,12		72,12
02/12/2019	6253	AC		CC 2 ANDREZIEU	696,60		767,92
13/12/2019	60613	AC		CC 3 BAGNOLES DE L ORNE	588,53		1 356,45
13/12/2019	6253	AC		CC 3 BAGNOLES DE L ORNE	1 427,83		2 784,28
17/12/2019	7085	VE		CHAMP FR CC REFACT HEB		45,00	2 739,28
17/12/2019	7085	VE		CHAMP FR CC REFACT HEB		90,00	2 649,28
17/12/2019	7085	VE		CHAMP FR CC REFACT HEB		135,00	2 514,28
17/12/2019	7085	VE		CHAMP FR CC REFACT HEB		45,00	2 469,28
17/12/2019	7085	VE		champ fr cc		45,00	2 424,28
17/12/2019	7085	VE		CHAMP FR CC REFACT HEB		90,00	2 334,28
17/12/2019	7085	VE		CHAMP FR CC REFACT HEB		270,00	2 064,28
17/12/2019	7085	VE		CHAMP FR CC REFACT HEB		270,00	1 794,28
07/01/2020	7085	CCM60		CC 3EME MANCHE		495,00	1 299,28
09/01/2020	60613	AC		CHAMP FR CC	2 028,54		3 327,82
09/01/2020	6253	AC		CHAMP FR CC	3 577,28		6 905,10
01/02/2020	6253	AC	157	CHAMP MONDE CC APRR	60,60		6 965,70
16/10/2020	6225	AC		VACATIONS 2020	1 140,00		8 105,70
Total poste CC					9 770,70	1 665,00	8 105,70
CJ (COLLECTIF JUNIORS)							
19/01/2020	6254	AC		CJ STAGE JANVIER	392,60		392,60
24/07/2020	6254	AC		CJ CLM	292,67		685,27
25/07/2020	6254	AC		CJ STAGE MONTAGNE	647,38		1 332,65
22/09/2020	7085	VE		REFACTORATION CJ		545,05	787,60
16/10/2020	6225	AC		VACATIONS 2020	260,00		1 047,60
Total poste CJ					1 592,65	545,05	1 047,60
FE (FEMINIENS)							
18/01/2020	6254	AC		STAGE JANVIER FE	381,07		381,07
31/01/2020	6022	AC		COLLECTIF FEMININ	1 095,84		1 476,91
21/02/2020	7085	VE		COLLECTIF FEMININ 2020		3 300,00	-1 823,00
02/03/2020	6254	AC		STAGE FE MARS	2 583,54		760,45
14/07/2020	6254	AC		STAGE FILLES FFC FDJ	3 521,19		4 281,64
14/07/2020	7085	VE		STAGE FE FFC FDJ		3 521,19	760,45
18/07/2020	6254	AC		STAGE COLLECTIF FE BELLECIN	783,21		1 543,66
13/08/2020	6253	AC		FE AUVERNAUX	95,06		1 638,72
11/10/2020	6253	AC		CHAMP FE INTERREGION	97,33		1 736,05
12/10/2020	6253	AC		FE TOMBLAINE	716,25		2 452,30
16/10/2020	6225	AC		VACATIONS 2020	518,00		2 970,30
31/10/2020	6253	AC	280	FE AUVERNAUX APRR	81,60		3 051,90
Total poste FE					9 873,09	6 821,19	3 051,90
PI (PISTE)							
05/12/2019	7085	CCM60		PISTE		105,00	-105,00
20/12/2019	6185	AC		REUNIONS PISTE BOURGES	683,82		578,82
17/01/2020	6253	AC		APELDOORN PISTE	207,86		786,68
18/01/2020	6254	AC		STAGE PISTE JANV GENEVE	656,32		1 443,00
22/02/2020	6254	AC		STAGE COLL PISTE BOURGES FEV	991,33		2 434,33
05/07/2020	6254	AC		STAGE PISTE DIJON	30,07		2 464,40
18/07/2020	6254	AC		STAGE COLLECTIF PISTE	596,58		3 060,98
01/10/2020	7085	CCM60		MECENAT PISTE		1 865,92	1 195,06
16/10/2020	6225	AC		VACATIONS 2020	425,00		1 620,06
Total poste PI					3 590,98	1 970,92	1 620,06
RO (ROUTE)							
24/07/2020	6253	CCM45		RECO TOUR AVENIR	58,29		58,29
25/07/2020	6254	AC		STAGE ROUTE DET JUNIORS	117,72		176,01
31/07/2020	6022	AC	207	VETEMENTS CYCLISTES	461,94		637,95
31/07/2020	6254	AC	221	STAGE ROUTE DETECTION JUNIORS	170,40		808,35
16/10/2020	6225	AC		VACATIONS 2020	899,00		1 707,35
21/10/2020	60613	AC		CHAMP FRANCE AVENIR ROUTE	360,44		2 067,79
21/10/2020	6253	AC		CHAMP FRANCE AVENIR ROUTE	3 508,98		5 576,77
Total poste RO					5 576,77		5 576,77
VT (VTT)							
27/01/2020	7085	CCM45		TFJV CNOSF		5 771,10	-5 771,10
01/02/2020	6024	AC	155	PLAQUES VTT COUPE BFC	622,80		-5 148,30
14/07/2020	7064	VE		STAGE VTT CADETS DETECTION		540,00	-5 688,30
16/10/2020	6225	AC		VACATIONS 2020	220,00		-5 468,30
Total poste VT					842,80	6 311,10	-5 468,30
Total Grand livre					34 700,31	17 313,26	17 387,05

BUDGET ANNEXE LOGEMENT

<u>EXPLOITATION</u>	PREVU	REALISE
Dépenses :		
614 - Frais de gestion	1000	2108,11
6152 - Travaux entretien logement	2500	
63 – Impôts	1300	980,00
6611 – Frais financiers		
670 – Charges exceptionnelles		
6951 Impôts à devoir	1300	883,00
Quote part du bénéfice transféré	<u>3550</u>	<u> </u>
	9 650	3971,11
Recettes :		
752 – Locations	8 400	4900,00
758 – Produits divers		289,00
Reprise de provisions	<u>1 250</u>	<u> </u>
	9 650	5189,00
Résultat d'Exploitation		1 217,89
	Résultat Exercice	1217,89

BALANCE LOGEMENT 31/10/2020

Compte	Intitulé	Débit	Crédit	Solde
110	Report à nouveau (solde créditeur)		23 159,48	-23 159,48
120	Résultat de l'exercice (bénéfice)	5 275,99	5 275,99	0,00
1812	LIAISON LOGEMENT	21 700,00	37 690,20	-15 990,20
2131	logement	41 250,57		41 250,57
4441	PROVISION IMPOTS	2 955,00	3 838,00	-883,00
614	Charges locatives et de copropriété	2 108,11		2 108,11
6351	IMPOT SUR LES SOCIETES	1 476,00	1 476,00	0,00
63512	TAXE FONCIERE	980,00		980,00
6951	Impôts dus en France	883,00		883,00
752	Revenu des immeubles		4 900,00	-4 900,00
758	Produits divers de gestion courante		289,00	-289,00
Total Balance		76 628,67	76 628,67	0,00
Total des comptes de Bilan		71 181,56	69 963,67	1 217,89
Total des comptes de Résultat		5 447,11	6 665,00	-1 217,89

POLES ESPOIRS CYCLISME

DEPENSES :	2019	prévu	2020
Financement Indirect	9 000	9 000	9 000
- Charges Financement Indirectes	9 000	9 000	9 000
- DRJS vacations			
60 Achats :	5 364	7 000	10 043
- Petit matériel	858	1000	963
- Maillots	4506	6000	9080
61 Services Extérieurs :	0	500	0
- Entretien		500	
62 Autres Services Extérieurs :	47 640	49 200	48 502
- Frais déplacement et stages	2516,11	3000	583,62
- Frais de réunion	176,27	200	54,51
- Frais de formation		400	
- Frais téléphone-communication	926,05	1000	919
- Heb des athlètes	32 372	33 000,00	32 484
- Entraînements BMX	6 072	6 100,00	3 058
- Vacances	5 380	5 500,00	200
- Honoraires (Maxime Latourte)			11 202
- divers	198		
63 Formation professionnelle			330
64 Frais de Personnel :	71 666	75 000	41 552
67 Charges sur exercices antérieurs :	45	300	
68 Dotations sur immo	281	300	644
TOTAL DEPENSES	133 995	141 300	110 071

RECETTES	2 019	prévu	2 020
Financement indirect	9 000	9 000	9 000
70 Ventes Prestations de Services :	38 634	47 500	37 078
- Recettes sur déplacements et stages			100
-Participation athlètes comités extérieurs	12 412	9 000	9 455
- Refacturation heb athlètes	26 222	33 000,00	27 023
- Tenues du pôle			
- Divers		5500	500
74 Subventions :	5 192	84 800	2 500
- DRJS	4 600	5 000	2 500
- Pôle France	592		
- Participation comité régional		79 800	
77 Produits exceptionnels :	160		479
TOTAL RECETTES	52 986	141 300	49 057

Résultat Exercice : -61 014

BALANCE POLES ESPOIRS 31/10/2020

Compte	Intitulé	Débit	Crédit	Solde
110	Repport a Nouveau	139 837,86		139 837,86
129	Compte de résultat	81 009,65	81 009,65	0,00
131	Subventions d'équipement		2 400,00	-2 400,00
139	*** Subv.inv.inscrit.cpte résultat	639,00		639,00
1811	COMPTE LIAISON AVEC COMITE	228 228,30	429 606,35	-201 378,05
18111	LIAISON FUSION BGNE	3 403,83	3 403,83	0,00
205	Concessions et droits similaires	609,80		609,80
2182	Matériel de transport	2 513,00		2 513,00
2183	Mat. de bureau et informatique	10 559,06		10 559,06
2187	Matériel Courses	5 834,07		5 834,07
2805	Concessions et droits similaires, b		609,80	-609,80
28182	Amortissement scooter		2 513,00	-2 513,00
28183	Amort. matériel info.bureau		10 267,98	-10 267,98
28187	Matériel course		3 838,36	-3 838,36
4686	Charges à payer	5 048,06	5 048,06	0,00
605	ACHAT MATERIEL TECHNIQUE	686,94		686,94
6064	FOURNITURES ADMINISTRATIVES	275,92		275,92
6068	MAILLOTS ET EQUIPEMENTS	9 080,46		9 080,46
622	Rémunérations d'intermédiaires et honoraires	11 202,39		11 202,39
6225	VACATIONS	200,00		200,00
625	MISSIONS RECEPTIONS	54,51		54,51
62512	CARBURANT	58,01		58,01
6252	FRAIS DE STAGE	525,61		525,61
6262	FRAIS TELECOMMUNICATION	919,88		919,88
628	HEB ATHLETES CREPS	32 483,92		32 483,92
6282	ENTRAINEMENTS BMX	3 058,30		3 058,30
6333	Participation des employeurs à la formation professionnelle	329,79		329,79
6411	REMUNERATION PERSONNEL	30 607,70		30 607,70
6451	COTISATIONS URSSAF et ASSEDIC	8 027,97		8 027,97
6452	COTISATIONS MUTUELLES	403,84		403,84
6453	COTISATIONS CAISSES DE RETRAITE	1 871,92		1 871,92
6456	CHORUM MUTUELLE	462,93		462,93
64581	FORMATION PROFESSIONNELLE	177,53		177,53
6811	Dotations sur immobilisations incorporelles et corporelles	644,09		644,09
7084	RECETTES SUR STAGES		100,00	-100,00
7087	PARTICIPATION ATHLETES POLE		9 455,00	-9 455,00
70871	REFACTURATION HEB CREPS		27 023,31	-27 023,31
7088	PROD ANNEXES		500,00	-500,00
7402	Subvention DRJS		2 500,00	-2 500,00
777	Quote-part des subv. d'investiss.		479,00	-479,00
Total Balance		578 754,34	578 754,34	0,00
Total des comptes de Bilan		477 682,63	538 697,03	-61 014,40
Total des comptes de Résultat		101 071,71	40 057,31	61 014,40

BALANCE CONSOLIDEE 31 10 20		
Compta	Libelle compte	SOLDE
101000	FONDS PROPRES	183 396,30
110000	Rapport à Nouveau	125 909,84
120000	Résultat de l'exercice (bénéfice)	-
129000	Compte de résultat	-
131000	Subventions d'équipement	35 400,00
132000	Subvention véhicule	15 000,00
139000	*** Sub.inv.inscrit.cpte résultat	21 769,00
158000	Autres provisions pour charges	45 000,00
164000	Emprunts auprès des établissements de cr	250 000,00
181100	COMPTE LIAISON AVEC COMITE	-
181110	LIAISON FUSION BGNE	-
181200	LIAISON LOGEMENT	-
205000	Concessions et droits similaires	609,80
208100	site internet BFC	8 796,00
213100	logement	41 250,57
213150	Appartement Besançon	50 308,18
218200	Matériel de transport	210 724,77
218300	Mat. de bureau et informatique	54 026,71
218700	Matériel Courses	62 782,27
280500	Concessions et droits similaires, b	609,80
280810	amort site internet	7 036,80
281810	BGNE AMORT AGENCEMENTS	-
281820	Amortissement scooter	183 431,40
281830	Amort. matériel info.bureau	51 046,31
281870	Matériel course	58 264,37
401000	FOURNISSEURS 1	39 976,00
403000	FOURNISSEURS 2	23 073,23
408000	FNP	5 000,00
411000	CLIENTS	41 944,91
413000	ENGAGEMENTS WEB	29 292,31
421000	Personnel - Rémunérations dues	338,36
428200	PROV CONGES PAYES	9 180,00
431000	URSSAF/ASSEDIC	3 708,99
437300	REUNICA RETRAITE COMP	965,29
437500	FORMATION PROF - UNIFORMATION	1 122,20
437600	CHORUM MUTUELLE + ACORIS	908,42
437700	AST 25	-
438600	Autres charges à payer	3 305,00
444100	PROVISION IMPOTS	883,00
467000	COMPTES 467*	1 328,35
468600	Charges à payer	-
468700	Produits à recevoir (subventions)	56 000,00
486000	Charges constatées d'avance 2021	1 562,83
487000	Produits constatés d'avance 2021	80 118,14
512100	CCM Cpte 45	35 672,21
512200	CCM Cpte 60	584 389,84
531000	Caisse	381,27
580000	Virements internes	-
601200	AFFILIATION CLUBS ET CD	18 241,00
601300	LICENCES	333 429,20
601400	DROITS MUTATIONS PAYES	9 520,00
601410	FONDS DE FORMATION	2 010,00
602200	VETEMENTS CYCLISTES	5 588,49
602400	CGE - MEDAILLES, PLAQUES, RECOMF	3 288,80
602500	FLEURS-COUPES-CADEAUX	620,80
604200	DROITS ORGANISATION	7 823,00
604300	ASSURANCES COURSES FFC	4 458,00
604400	GRILLES DE PRIX	16 534,60
604500	DROITS ENGAGEMENTS	70 205,70
604600	PRIX COUREURS FFC	42 165,25
605000	ACHAT MATERIEL TECHNIQUE	686,94
606130	CARBURANT	6 794,05
606300	PETIT MATERIEL TECHNIQUE	175,49
606360	PETIT MATERIEL BUREAU ET INFORM	9,99
606400	FOURNITURES ADMINISTRATIVES	1 645,19
606800	MAILLOTS ET EQUIPEMENTS	9 326,91
614000	Charges locatives et de copropriété	5 848,20
615520	ENTRETIEN VEHICULES	9 026,37
615600	MAINTENANCE (contrats)	11 697,33
616000	ASSURANCES HORS COURSES	610,85
618500	FRAIS DE REUNION	3 338,64
618600	FRAIS D'AG - CD - BUREAU	2 623,86
618620	FRAIS REUNION DIRIGEANTS	319,66
622000	Rémunérations d'intermédiaires et honorair	11 202,39
622500	VACATIONS	4 144,58
622600	HONORAIRES	7 549,00
622800	FRAIS DE FORMATION	7 375,91
625000	MISSIONS RECEPTIONS	54,51
625100	DEPLACEMENTS DIRIGEANTS	5 788,79
625120	CARBURANT	58,01
625200	FRAIS DE STAGE	817,33
625210	FRAIS BALISAGE SENTIERS VTT COLL	11 464,00
625220	FRAIS SITES VTT FFC ET SENTIERS D	4 711,53
625250	INDEMNITES ARBITRAGE	101,00
625300	DEPLACEMENTS COUREURS	14 130,87
625400	FRAIS DE STAGES	13 699,52
626100	FRAIS POSTAUX	342,81
626200	FRAIS TELECOMMUNICATION	3 428,28
627000	SERVICES BANCAIRES	87,92
628000	HEB ATHLETES CREPS	32 483,92
628200	ENTRAINEMENTS BMX	3 058,30
633300	Participation des employeurs à la formation	1 843,55
635100	IMPOT SUR LES SOCIETES	-
635120	TAXE FONCIERE	980,00
641100	REMUNERATION PERSONNEL	96 733,05
641200	Congés payés	2 174,00
645100	COTISATIONS URSSAF et ASSEDIC	23 223,06
645200	COTISATIONS MUTUELLES	403,84
645300	COTISATIONS CAISSES DE RETRAITE	5 578,74
645600	CHORUM MUTUELLE	2 231,31
645810	FORMATION PROFESSIONNELLE	177,53
645880	COTISATIONS SOCIALES	783,00
647500	MEDECINE DU TRAVAIL	558,89
659100	REVERSEMENT COTISATION DEP AFF	11 170,00
668000	FRAIS BANCAIRES	52,36
681000	Dotations aux amortissements - Charges d	20 901,21
681100	Dotations sur immobilisations incorporelles	644,09
687000	Dotations aux amort. et provisions - Charge	45 000,00
695100	Impôts dus en France	883,00
701200	AFFILIATION CLUBS (PART FIXE)	14 537,00
701210	AFFILIATION CLUBS (PART VARIABLE)	6 210,00
701220	AFFILIATION CLUBS (COTISATION FFC)	23 898,00
701230	AFFILIATION COTISATION DEP	11 170,00
701300	LICENCES	403 311,79
701400	DROITS MUTATIONS RECUS	26 409,00
704200	DROITS ORGANISATION	38 567,00
704300	ASSURANCES COURSES	11 670,00
704400	GRILLES DE PRIX	30 370,00
704500	ENGAGEMENTS COUREURS	126 232,50
704600	PRIX FFC COUREURS	28 631,48
704980	DEDUCTION ENGAGEMENTS CYCLE W	31 863,00
704990	MINORATION ORGANISATION	2 940,00
706100	RECETTES FORMATION	12 009,80
706400	RECETTES STAGES	540,00
708400	RECETTES SUR STAGES	100,00
708500	RECETTES SUR COMPETITIONS	20 352,79
708600	LOCATION RADIO	60,00
708700	PARTICIPATION ATHLETES POLE	9 455,00
708710	REFACTORATION HEB CREPS	27 023,31
708800	PROD ANNEXES	2 284,37
740200	Subvention DRJS	2 500,00
741100	ANS	18 000,00
741400	SUBVENTIONS REGIONALES	57 000,00
741500	SUBVENTIONS DEP	20 000,00
741700	AIDES DIVERSES LNC et FFC	18 279,20
752000	Revenu des immeubles	4 900,00
758000	Produits divers de gestion courante	539,00
768000	PRODUITS FINANCIERS	891,33
772000	PRODUITS EXCEP. S/EX. ANTERIEUR	20 436,00
777000	Quote-part des subv. d'investiss.	11 815,00

COMPTE DE RESULTAT CONSOLIDE

AU 31/10/2020

COMITE, POLES, LOGEMENT

<u>CHARGES D'EXPLOITATION (I)</u>		<u>PRODUITS D'EXPLOITATION (I)</u>	
Achats d'approvisionnements	532 523	Production vendue (services)	758 129
Services Extérieurs	33 465		
Autres Services Extérieurs	120 498	Subventions	115 779
Impôts	2 824	Locations	4 900
Personnel	125 950	Autres produits	539
Autres charges	11 170		
Amortissements et Provisions	21 545		
TOTAL I	847 975	TOTAL I	879 347
Résultat d'exploitation	31 372		
Charges financières	52	Produits financiers	891
Résultat financier	839		
Charges exceptionnelles	45 000	Produits exceptionnels	32 251
Résultat exceptionnel	-12 749		
Impôt	883		
RESULTAT CONSOLIDE DE L'EXERCICE		18 579	

BILAN CONSOLIDE AU 31/10/2020

COMITE, POLES, LOGEMENT

A C T I F		P A S S I F	
- Appartement	91 559	- Capital	183 398
- Site Internet	1 759	- Report à nouveau	125 910
- Matériel de Transport	27 293	- Subventions d'investissement	28 631
- Matériel de Bureau	2 980		
- Matériel Technique	4 518	- Résultat de l'exercice 2020	18 579
IMMOB. CORPORELLES	128 109	<u>CAPITAUX PROPRES</u>	356 518
		-Provisions pour charges	45 000
		<u>PRC</u>	45 000
- Créances clients	41 945	- Emprunts	250 000
- Autres créances	57 328	- Dettes Fournisseurs	68 049
		- Dettes fiscales et sociales	20 411
- Disponibilités	620 443	- Comptes engagements clubs	29 292
- Charges constatées d'avance	1 563	- Produits constatés d'avance	80 118
<u>ACTIF CIRCULANT :</u>	721 279	<u>TOTAL DETTES</u>	447 871
TOTAL GENERAL	849 389	TOTAL GENERAL	849 389

BILAN CONSOLIDE AU 31 10 2020

COMITE POLES LOGEMENT

