



Comité Régional de Cyclisme Bourgogne Franche-Comté

Maison Régionale des Sports
3 Avenue des Montboucons
25000 BESANCON
03 81 52 17 13
ffc.bfc.besancon@gmail.com

RAPPORT FINANCIER 2025

01/11/24 au 31/10/25



AJUSTEMENT DES COMPTES FINANCIERS

AU 31/10/2025

1) CAISSE :

* En comptabilité :	281,06 €
* Vérification de la caisse le 31/10/25 :	281,06 €

2) COMPTES CREDIT MUTUEL :

- En comptabilité :

Valeurs à l'encaissement	
Compte 45 : Débit	39 309,97 €
Compte 60 : Débit	113 345,38 €
Compte 09 : Débit	310 000,00 €
Compte CMDP consolidé débit	462 655,35 €

- Relevés Crédit Mutuel au 31/10/25 :

Compte 45 : Crédit	39 309,97 €
Compte 60 : Crédit	113 345,38 €
Compte 09 : Crédit	310 000,00 €
Total relevés Crédit Mutuel	462 655,35 €

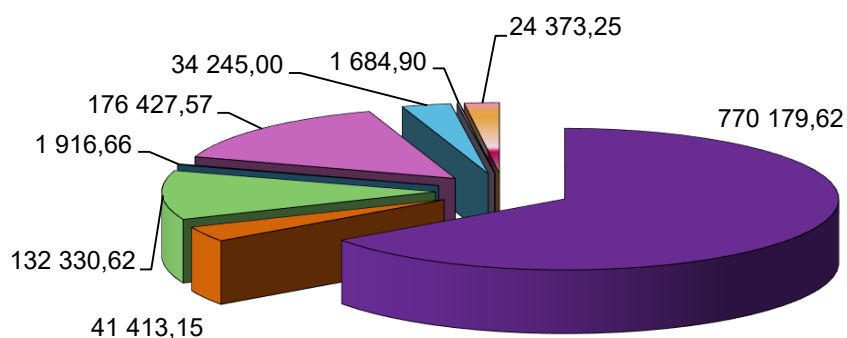
REALISATION DU BUDGET COMITE AU 31/10/25

DEPENSES		PREVISION	REALISATION
<u>1) Fonctionnement :</u>			
60	Achats	826 000,00	770 179,62
61	Services Extérieurs	30 000,00	41 413,15
62	Autres Services Extérieurs	203 000,00	132 330,62
63	Impôts et Taxes	2 000,00	1 916,66
64	Personnel	200 000,00	176 427,57
65	Autres charges de gestion	81 000,00	34 245,00
66	Charges financières		1 684,90
67	Charges Exceptionnelles		
68	Dotations aux Amortissements et Provisions	26 000,00	24 373,25
	Sous total	1 368 000,00	1 182 570,77
	Autofinancement		
<u>2) Investissement :</u>			
21	Acquisition matériel		
TOTAL Fonctionnement + Investissement		1 368 000,00	1 182 570,77

RECETTES		PREVISION	REALISATION
<u>1) Fonctionnement :</u>			
70	Ventes/Prestations des Services	1 108 000,00	1 022 766,79
71	Produits stockés		
72	Produits immobilisés		
73	Concours publics	57 000,00	48 000,00
74	Subvention d'exploitation	61 500,00	72 349,32
75	Autres produits de gestion courante	111 500,00	74 100,22
76	Produits financiers	2 000,00	2 620,57
77	Produits exceptionnels	2 000,00	7 676,38
78	Reprises/ Provisions		
79	Transfert de charges		
	Sous total	1 342 000,00	1 227 513,28
<u>2) Investissement :</u>			
28	Amortissements des immobilisations	26 000,00	
	Autofinancement		
	Reprise sur Fonds de Roulement		
TOTAL Fonctionnement + Investissement		1 368 000,00	1 227 513,28

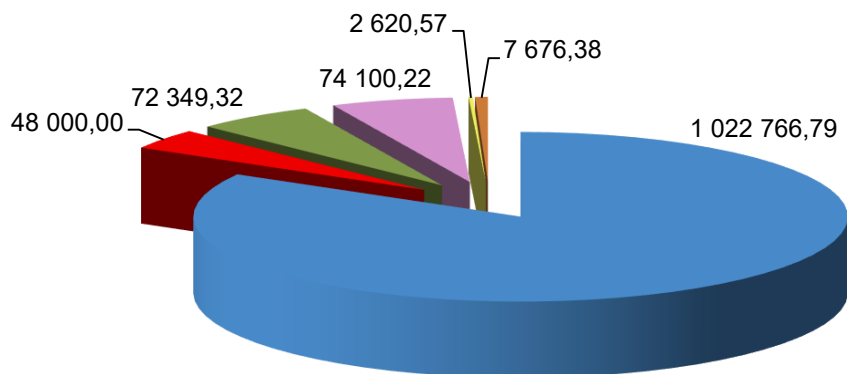
REALISATION DU BUDGET COMITE 2025

DEPENSES 1 182 570,77€



Achats	Services Extérieurs	Autres Services Extérieurs
Impôts et taxes	Personnel	Autres Charges de gestion
Charges financières	Charges exceptionnelles	Dotations aux amortissements

RECETTES 1 227 513,28€



Ventes Prestations de Services	Concours publics
Subvention d'exploitation	Autres produits de gestion courante
Produits financiers	Produits exceptionnels
Reprise/ provisions	

CR COMPARAISON EXECUTION

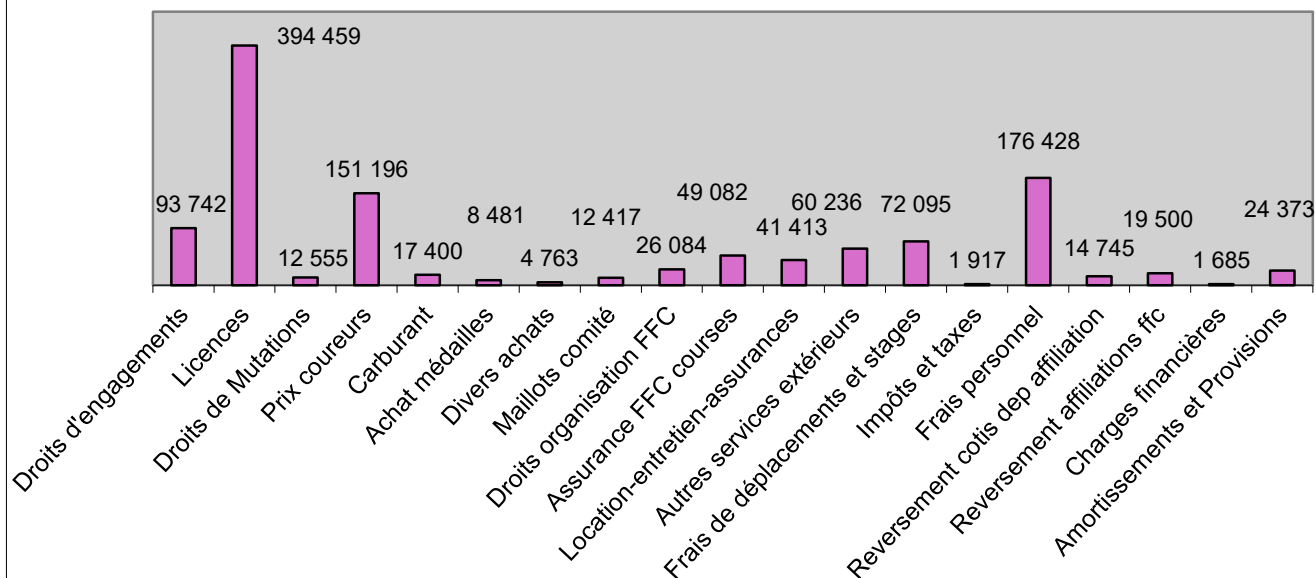
BUDGETAIRE 2023/2024/2025

	2023	2024	2025
60 Achats	802 774,24	825 613,49	770 179,62
- Reversement droits d'engagements	105 775,50	111 531,98	93 741,65
- Reversement licences	379 116,00	381 070,00	394 459,39
- Reversement droits mutations clubs	17 391,50	15 650,00	12 555,00
- Prix coureurs	174 783,41	196 972,39	151 196,44
- Carburant	19 649,71	17 953,12	17 400,63
- Achat médailles	11 246,73	7 680,15	8 480,66
- Divers achats	10 135,96	6 646,61	4 762,83
- Maillots Comité	7 199,43	9 645,24	12 417,02
- Droits d'organisation FFC	23 147,00	28 640,00	26 084,00
- Assurance FFC Courses	54 329,00	49 824,00	49 082,00
61 Services Extérieurs	31 638,90	38 362,78	41 413,15
- Locations, entretien, assurances, réunions	31 638,90	38 362,78	41 413,15
62 Autres Services Extérieurs	201 501,41	193 804,28	132 330,62
- Autres Services Extérieurs	104 117,82	103 136,39	60 236,09
- frais de déplacements et stages	97 383,59	90 667,89	72 094,53
63 Impôts et Taxes assimilées	1 301,27	1 730,00	1 916,66
64 Frais de Personnel	150 843,74	166 048,97	176 427,57
65 Autres charges de gestion	34 125,00	48 254,00	34 245,00
- Perte irreouvrable		15 769,00	
- Charges diverses			
- Reversement cotisation dep affiliation	14 325,00	14 035,00	14 745,00
- Reversement affiliations FFC	19 800,00	18 450,00	19 500,00
66 Charges financières	2 606,53	2 229,61	1 684,90
67 Charges Exceptionnelles			
68 Amortissements et Provisions	18 275,75	25 151,00	24 373,25
T O T A L	1 243 066,84	1 301 194,13	1 182 570,77

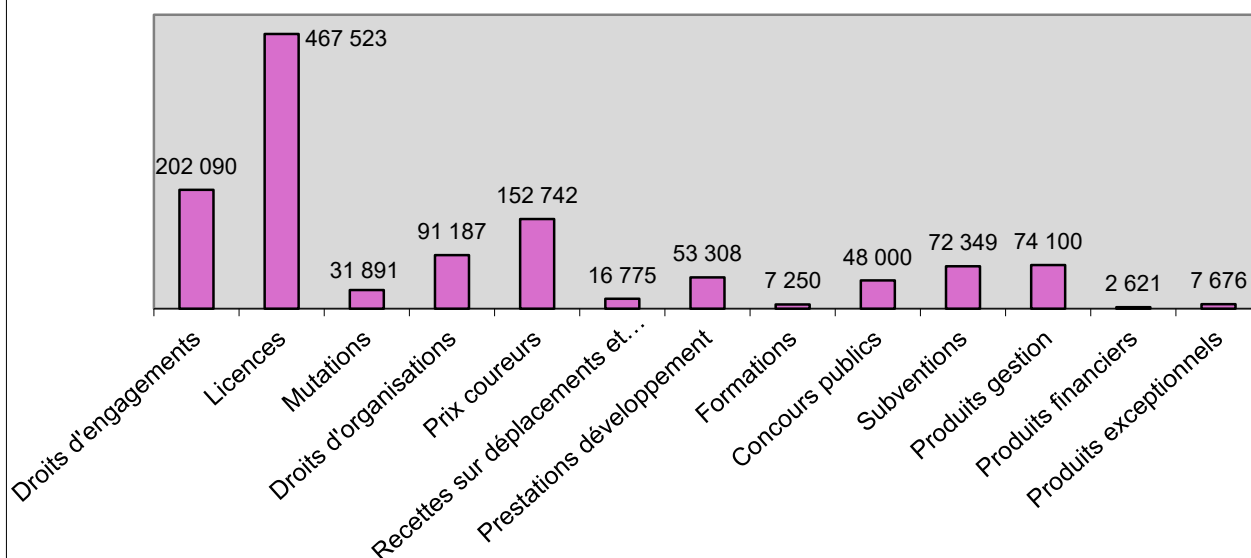
	2023	2024	2025
<u>70 Ventes, Prestations de Services</u>	1 059 955,35	1 099 549,39	1 022 766,79
- droits d'engagements	226 369,73	200 940,50	202 090,40
- Licences	446 136,00	457 017,10	467 522,50
- Mutations	35 589,12	27 991,60	31 891,00
- Droits d'organisations	109 140,20	101 101,20	91 187,40
- Prix coureurs	171 876,50	195 961,89	152 742,11
- Recettes sur déplacements et stages	23 355,13	35 548,62	16 775,18
- Prestations développement (stages loisirs, SRAV...)	44 173,67	72 358,48	53 308,20
- Diverses recettes			
- Formations	3 315,00	8 630,00	7 250,00
<u>73 Concours publics</u>	84 333,32	57 508,34	48 000,00
- Subventions ANS	24 000,00	32 175,00	37 000,00
- ANS aide au développement	51 000,00	14 000,00	11 000,00
- Aide Etat apprentissage	9 333,32	11 333,34	
<u>74 Subventions d'Exploitation</u>	94 580,84	62 022,16	72 349,32
- Subventions COS	57 500,00	57 500,00	57 500,00
- Subventions département Doubs	20 000,00		
- Département aide au développement	2 724,00	2 470,00	1 000,00
- Région aide au développement	11 356,84		5 000,00
- Mécénat	3 000,00		
- CNOSF			8 849,32
- Subventions DRDJSCS		2 052,16	
<u>75 Produits Gestions</u>	75 920,50	114 747,54	74 100,22
- Affiliations	52 590,00	50 180,00	52 655,00
- Aides FFC et LNC	23 330,50	64 567,54	21 445,22
- Divers			
<u>76 Produits Financiers</u>	1 247,65	2 491,36	2 620,57
<u>77 Produits Exceptionnels</u>	11 773,03	12 398,74	7 676,38
78 Reprise sur provisions		15 769,00	
79 Transfert de charges			
T O T A L	1 327 810,69	1 364 486,53	1 227 513,28

COMPARAISON BUDGETAIRE COMITE 2025

DEPENSES



RECETTES



EXECUTION BUDGETAIRE NETTE 2025

RECETTES

	2023	2024	2025
70 - Ventes Prestations de services			
Droit d'engagement	120 594,23	89 408,52	108 348,75
Licences	67 020,00	75 947,10	73 063,11
Mutations	18 197,62	12 341,60	19 336,00
Droits d'organisations/assurances	85 993,20	72 461,20	65 103,40
Formations		8 630,00	1 433,12
Prestations de développement		19 218,43	18 198,18
Recettes diverses			
	291 805,05	278 006,85	285 482,56
73 - Concours publics	84 333,32	57 508,34	48 000,00
74 - Subventions	94 580,84	62 022,16	72 349,32
75 - Produits de gestion	41 795,50	82 262,54	39 855,22
Affiliations	18 465,00	17 695,00	18 410,00
Aides FFC et LNC	23 330,50	64 567,54	21 445,22
Divers			
76 - Produits Financiers		261,75	935,67
77 - Produits Exceptionnels	11 773,03	12 398,74	7 676,38
78 - Reprises sur provisions		15 769,00	
Total	524 287,74	508 229,38	454 299,15
Bénéfice	105 926,51	89 453,90	43 396,84
Perte			

DEPENSES

	2023	2024	2025
60 - Achats			
Achat médailles	11 246,73	7 680,15	8 480,66
Divers achats	10 135,96	6 646,61	4 762,83
Maillots comité	7 199,43	9 645,24	12 417,02
Carburant	19 649,71	17 953,12	17 400,63
Assurance FFC	54 329,00	49 824,00	49 082,00
	102 560,83	91 749,12	92 143,14
61 - Services extérieurs	31 638,90	38 362,78	41 413,15
Locations, entretien, assurance	31 638,90	38 362,78	41 413,15
62 - Autres services extérieurs			
Autres services extérieurs	40 459,47	33 261,34	19 309,19
Déplacements et stages	70 713,46	71 854,27	55 319,35
Développement	19 484,68		
	130 657,61	105 115,61	74 628,54
63 - Impôts et taxes	1 301	1 730	1 917
64 - Frais de personnel	150 844	166 049	176 428
65 - Autres charges de gestion courante	0,00	15 769,00	
66- Charges financières	1 358,88	0,00	0,00
67 - Charges exceptionnelles	0,00	0,00	0,00
68 - Dotations amort			24 373,25
Total	418 361,23	418 775,48	410 902,31

Compte de résultat Comité- Produits

		Du 01/11/2024 Au 31/10/2025	Du 01/11/2023 Au 31/10/2024
Produits d'exploitation	Cotisations	52 655,00	50 180,00
	Ventes de biens et services		
	Ventes de biens	467 522,50	457 017,10
	dont ventes de dons en nature		
	Ventes de prestations de service	555 244,29	642 532,29
	dont parrainages		
	Production stockée		
	Production immobilisée		
	Produits de tiers financeurs		
	Concours publics et subventions d'exploitation	120 349,32	119 530,50
	Versements des fondateurs ou consommations de la dotation consommable		
	Ressources liées à la générosité du public		
	Dons manuels		
	Mécénats		
	Legs, donations et assurances-vie		
Produits financiers	Contributions financières	21 445,22	64 567,54
	Reprises sur amortissements, dépréciations et provisions		15 769,00
	Utilisations des fonds dédiés		
	Autres produits		
	Total des produits d'exploitation (I)	1 217 216,33	1 349 596,43
	Participations		
	Autres valeurs mobilières et créances de l'actif immobilisé		
	Autres intérêts et produits assimilés	2 620,57	2 491,36
	Reprises sur dépréciations et provisions		
	Différences positives de change		
	Produits des immobilisations financières cédées		
	Produits nets sur cessions de valeurs mobilières de placement et d'instruments de		
	Total des produits financiers (II)	2 620,57	2 491,36
	Produits exceptionnels (III)	7 676,38	12 398,74
	TOTAL DES PRODUITS (I + II + III)	1 227 513,28	1 364 486,53
	SOLDE DEBITEUR = DEFICIT	0,00	0,00
	TOTAL GENERAL	1 227 513,28	1 364 486,53

Compte de résultat Comité - Charges

		Du 01/11/2024 Au 31/10/2025	Du 01/11/2023 Au 31/10/2024
Charges d'exploitation	Achats de marchandises	415 457,07	398 395,39
	Variation de stock		
	Autres achats et charges externes	528 466,32	659 385,16
	Aides financières		
	Impôts, taxes et versements assimilés	1 916,66	1 730,00
	Salaires	138 584,68	127 377,82
	Cotisations sociales	37 842,89	38 671,15
	Dotations aux amortissements et aux dépréciations	24 373,25	25 151,00
	Dotations aux provisions		
	Valeurs comptables des immobilisations incorporelles et corporelles cédées		
	Report en fonds dédiés		
	Autres charges	34 245,00	48 254,00
	Total des charges d'exploitation (I)	1 180 885,87	1 298 964,52
Charges financières	Dotations aux amortissements, aux dépréciations et aux provisions		
	Intérêts et charges assimilées	1 660,69	2 098,57
	Différences négatives de change		
	Valeurs comptables des immobilisations financières cédées	24,21	131,04
	Charges nettes sur cessions de valeurs mobilières de placement et d'instruments		
	Total des charges financières (II)	1 684,90	2 229,61
	Charges exceptionnelles (III)	0,00	0,00
	Participation des salariés aux résultats (IV)		
	Impôts sur les bénéfices (V)		
	TOTAL DES CHARGES (I + II + III + IV + V)	1 182 570,77	1 301 194,13
	SOLDE CREDITEUR = EXCEDENT	44 942,51	63 292,40
	TOTAL GENERAL	1 227 513,28	1 364 486,53

Bilan Comité Actif

		Du 01/11/2024 Au 31/10/2025			Du 01/11/2023 Au 31/10/2024
		Brut	Amortis. Provisions	Net	Net
Frais d'établissement (I)					
ACTIF IMMOBILISÉ	Immobilisations Incorporelles :				
	Frais de développement				
	Donations temporaires d'usufruit				
	Concessions, brevets, licences, marques, procédés, logiciels, droits et valeurs				
	Fonds commercial				
	Autres immobilisations incorporelles	8 796,00	8 796,00		
	Immobilisations incorporelles en cours, avances et acomptes				
	Immobilisations Corporelles :				
	Terrains				
	Constructions	50 308,18		50 308,18	50 308,18
ACTIF CIRCULANT	Installations techniques, mat. et outillage in				
	Autres immobilisations corporelles	316 437,39	226 441,10	89 996,29	89 275,82
	Immobilisations corporelles en cours, avances et acomptes				
	Biens reçus par legs ou donations dest. à				
	Immobilisations Financières :				
	Participations				
	Créances rattachées à des participations				
	Autres titres immobilisés				
	Prêts				
	Autres immobilisations financières				
Total de l'actif immobilisé (II)		375 541,57	235 237,10	140 304,47	139 584,00
ACTIF CIRCULANT	Stocks et en-cours :				
	Stocks et en-cours				
	Créances :				
	Créances adhérents, usagers et cpt. rattac	29 357,93		29 357,93	40 275,88
	Créances reçues par legs ou donations				
	Autres créances	475 769,35		475 769,35	446 772,88
	Charges constatées d'avance	2 417,72		2 417,72	2 914,74
	Valeurs mobilières de placement				
	Instruments financiers à terme et jetons de				
	Disponibilités	462 936,41		462 936,41	535 880,24
Total de l'actif circulant (III)		970 481,41		970 481,41	1 025 843,74
Frais d'émission des emprunts (IV)					
Frais de remboursement des emprunts (V)					
Écarts de conversion et différences d'évaluation - Actif (VI)					
TOTAL ACTIF (I+II+III+IV+V+VI)		1 346 022,98	235 237,10	1 110 785,88	1 165 427,74

Bilan Comité Passif

		Du 01/11/2024 Au 31/10/2025	Du 01/11/2023 Au 31/10/2024
FONDS PROPRES	Fonds propres :		
	Fonds propres sans droit de reprise		
	Fonds propres statutaires		
	Fonds propres complémentaires	183 398,30	183 398,30
	Fonds propres avec droit de reprise		
	Fonds propres statutaires		
	Fonds propres complémentaires		
	Écarts de réévaluation		
	Réserves :		
	Réserves statutaires ou contractuelles		
FONDS REPORTÉS	Réserves pour projet de l'entité		
	Autres		
	Report à nouveau	629 373,02	566 080,62
	Excédent ou déficit de l'exercice	44 942,51	63 292,40
	Situation nette (sous total)	857 713,83	812 771,32
	Fonds propres consommables		
	Subventions d'investissement	16 518,80	19 175,33
	Provisions réglementées		
	Total des fonds propres (I)	874 232,63	831 946,65
FONDS REPORTÉS	Fonds reportés liés aux legs ou donations		
	Fonds dédiés		
Total des fonds reportés et dédiés (II)			
PROVISIONS	Provisions pour risques		
	Provisions pour charges		
Total des provisions (III)			
DETTES	Emprunts obligataires et assimilés		
	Emprunts et dettes auprès des établissements de crédit	52 661,98	115 452,33
	Emprunts et dettes financières diverses		
	Instruments financiers à termes		
	Dettes Fournisseurs et Comptes rattachés	30 516,79	51 914,16
	Dettes des legs ou donations		
	Dettes fiscales et sociales	25 253,44	27 909,70
	Dettes sur immobilisations et comptes rattachés		
	Autres dettes	6 125,54	11 445,50
	Produits constatés d'avance	121 995,50	126 759,40
Total des dettes (IV)		236 553,25	333 481,09
Écarts de conversion et différences d'évaluation - Passif (V)			
TOTAL PASSIF (I+II+III+IV+V)		1 110 785,88	1 165 427,74

Balance générale Comité

Compte	Intitulé	Débit	Crédit	Solde
101	FONDS PROPRES		183 398,30	-183 398,30
110	Report à nouveau		629 373,02	-629 373,02
120	Résultat de l'exercice (bénéfice)	63 292,40	63 292,40	0,00
131	Subventions d'équipement	39 019,39	55 423,84	-16 404,45
132	Subvention véhicule	15 000,00	30 000,00	-15 000,00
139	Subventions d'investissement inscrites au	58 618,80	43 733,15	14 885,65
164	Emprunts auprès des établissements de	62 790,35	115 452,33	-52 661,98
1811	POLE VTT	1 072 094,91	645 746,43	426 348,48
1811	BONE POLES	3 403,83	3 403,83	0,00
1812	LOGEMENT	69 533,86	63 361,35	6 172,51
2081	site internet BFC	8 796,00		8 796,00
21315	Appartement Besançon	50 308,18		50 308,18
2182	Matériel de Transport	391 873,79	185 566,25	206 307,54
2183	Matériel Bureau-Informatique	55 492,36	15 695,09	39 797,27
2187	Matériel courses	81 925,88	11 593,30	70 332,58
28081	amort site internet		8 796,00	-8 796,00
28181	BONE AMORT AGENCEMENTS	16 033,41	16 033,41	0,00
28182	Amort.véhicules	185 566,25	323 763,73	-138 197,48
28183	Amort.Informatique	15 695,09	50 619,01	-34 923,92
28187	Amort.Matériel courses	11 593,30	64 913,00	-53 319,70
40	Centralisation Fournisseurs et comptes	1 093 670,95	1 123 652,14	-29 981,19
41	Centralisation Adhérents et comptes	1 413 924,53	1 390 258,60	23 665,93
42	Centralisation Salariés et comptes	270 236,79	283 229,24	-12 992,45
431	URSSAF/ASSEDIC	134 599,00	139 745,52	-5 146,52
4373	REUNICA RETRAITE COMP	58 609,52	59 775,70	-1 166,18
4375	FORMATION PROF - UNIFORMATION	2 012,33	3 782,35	-1 770,02
4376	CHORUM MUTUELLE + ACORIS	11 864,49	12 345,19	-480,70
4377	AST 25	806,40	806,40	0,00
4386	Autres charges à payer	2 117,21	5 814,78	-3 697,57
4387	U CPAM	25 526,38	25 526,38	0,00
467BOIZOT	BOIZOT ELODIE	676,42	676,42	0,00
467BRODBEC	BRODBECK ALEXIS	1 553,31	1 632,01	-78,70
467COLLENO	COLLENOT	64,60	64,60	0,00
467DEVA	DEVALLEZ ELEONORE	3 777,30	3 777,30	0,00
467ETHALON	ETHALON DAMIEN	664,11	521,22	142,89
467GAUTHIE	GAUTHIER JF	139,60	139,60	0,00
467HASSEN	HASSENFRATZ		354,84	-354,84
467LETHIER	LETHIER MELVIN	1 898,67	1 898,67	0,00
467MAIRE	CHANTAL MAIRE	212,22	212,22	0,00
467PIHET	PIHET ERIC	358,80	358,80	0,00
467STRAPPA	STRAPPAZZON MARINE	2 000,09	2 000,09	0,00
467TOSCANO	F TOSCANO	5 080,58	5 080,58	0,00
467TOURNUT	TOURNUT TATIANA	170,55	170,55	0,00
467ZOPPI	ZOPPI G	4 010,39	4 010,39	0,00
4687	Produits à recevoir (subventions)	248 435,01	205 865,16	42 569,85
486	Charges constatées d'avance 2026	5 667,14	3 249,42	2 417,72
487	Produits constatés d'avance 2026	128 277,40	250 272,90	-121 995,50
5121	CCM Cpte 45	7 897 855,14	7 858 545,17	39 309,97
5122	CCM Cpte 60	4 451 111,19	4 337 765,81	113 345,38
5124	Cpte TONIC 09	310 000,00		310 000,00
531	Caisse	902,25	821,19	81,06
580	Virements internes	1 823 360,46	1 823 360,46	0,00
6013	LICENCES	394 459,39		394 459,39
6022	VETEMENTS CYCLISTES	12 417,02		12 417,02
6024	CGE - MEDAILLES, PLAQUES,	8 480,66		8 480,66
6025	FLEURS-COUPES-CADEAUX	100,00		100,00
604	DROITS MUTATIONS	11 320,00		11 320,00
6041	FOND FORMATION	1 235,00		1 235,00
6042	DROITS ORGANISATION	26 084,00		26 084,00
6043	ASSURANCES COURSES FFC	50 083,00	1 001,00	49 082,00
6044	GRILLES DE PRIX	1 130,00		1 130,00
6045	DROITS ENGAGEMENTS	112 891,65	19 150,00	93 741,65
6046	PRIX COUREURS FFC	150 066,44		150 066,44
60613	CARBURANT	17 400,63		17 400,63
6063	PETIT MATERIEL TECHNIQUE	2 840,34		2 840,34
60636	PETIT MATERIEL BUREAU ET	315,60		315,60
6064	FOURNITURES ADMINISTRATIVES	1 286,19		1 286,19
6068	ACHATS ALIMENTAIRES	220,70		220,70
614	CHARGES LOCATIVES	6 582,62		6 582,62
61562	ENTRETIEN VEHICULES	15 538,21		15 538,21
61553	ENTRETIEN MATERIEL TECHNIQUE	4 906,83		4 906,83
6156	MAINTENANCE (contrats)	3 508,11		3 508,11
616	ASSURANCES HORS COURSES	3 257,68		3 257,68
6185	FRAIS DE REUNION	2 947,29		2 947,29
6186	FRAIS D'AG - CD - BUREAU	4 274,50		4 274,50
61862	FRAIS REUNION DIRIGEANTS	397,91		397,91
6225	VACATIONS	8 725,00	1 690,33	7 034,67
6226	HONORAIRES	15 184,29	6 607,00	8 577,29
6228	FRAIS DE FORMATION	5 816,88		5 816,88
6251	DEPLACEMENTS	2 086,11		2 086,11
62522	FRAIS SITES VTT FFC ET SENTIERS	377,23		377,23
62525	INDEMNITES ARBITRAGE	160,00		160,00
6253	DEPLACEMENTS COUREURS	53 540,40	2 933,08	50 607,32
6254	FRAIS DE STAGES	19 401,10		19 401,10
62551	FRAIS DEVELOPPEMENT	41 210,02	6 100,00	35 110,02
6261	FRAIS POSTAUX	406,70		406,70
6262	TELECOMMUNICATIONS	2 290,54		2 290,54
627	SERVICES BANCAIRES	462,76		462,76
6333	Participation des employeurs à la formation	1 916,66		1 916,66
6411	SALAIRES PERS. ADMINISTRATIF	137 697,38		137 697,38
6412	Congés payés		1 639,40	-1 639,40
6416	REMUNERATION STAGIAIRE	2 526,70		2 526,70
6451	URSSAF	27 114,80		27 114,80
6453	REUNICA RETRAITE COMPL	5 838,45		5 838,45
6456	CHORUM MUTUELLE + ACORIS	3 999,46		3 999,46
64588	COTISATIONS SOCIALES	83,78		83,78
6475	MEDECINE DU TRAVAIL	806,40		806,40
6586	AFFILIATIONS CLUBS ET CD	19 500,00		19 500,00
658601	REVERSEMENT COTIS DEP	14 745,00		14 745,00
661	Charges d'intérêt	1 660,69		1 660,69
668	FRAIS BANCAIRES	24,21		24,21
6811	Dotation aux amort. sur immob.	24 373,25		24 373,25
7013	LICENCES		467 522,50	-467 522,50
706	DROITS DE MUTATIONS		31 891,00	-31 891,00
70611	DROITS ORGANISATIONS		73 787,40	-73 787,40
70612	DROITS ASSURANCES		17 400,00	-17 400,00
70613	GRILLES DE PRIX		74 808,00	-74 808,00
70614	DROITS ENGAGEMENTS		298 553,40	-298 553,40
70615	PRIX COUREURS		77 934,11	-77 934,11
70616	DEDUCTION ENG CICLE WEB	96 463,00		96 463,00
70617	FORMATIONS		7 250,00	-7 250,00
70618	RECETTES SUR COMPETITIONS		15 415,18	-15 415,18
70619	PRESTATIONS DEVELOPPEMENT		53 308,20	-53 308,20
7064	RECETTES STAGES		1 360,00	-1 360,00
7311	ANS	10 000,00	47 000,00	-37 000,00
73114	ANS AIDE DEVELOPPEMENT		11 000,00	-11 000,00
7414	SUBVENTIONS REGIONALES		57 500,00	-57 500,00
74141	SUBVENTIONS REGIONALES		5 000,00	-5 000,00
74142	SUBVENTION DEP DEVELOPPEMENT		1 000,00	-1 000,00
7419	SUBVENTION CNOSF		8 849,32	-8 849,32
7551	AIDES FFC ET LI LAC		21 445,22	-21 445,22
7562	AFFILIATION CLUBS (PART FIXE)		12 060,00	-12 060,00
75622	AFFILIATION CLUBS (PART FFC)		19 425,00	-19 425,00
756221	AFFILIATION CLUBS (PART COMITE)		6 425,00	-6 425,00
75623	AFFILIATIONS COTIS DEP		14 745,00	-14 745,00
768	PRODUITS FINANCIERS		2 620,57	-2 620,57
775	PRODUIT CESSION ELEMENTS		1 200,00	-1 200,00
777	QUOTE PART SUBV INVEST AU		6 476,38	-6 476,38
Total Balance		21 428 775,23	21 428 775,23	0,00
Total des comptes de Bilan		20 100 620,65	20 055 678,14	44 942,51
Total des comptes de Résultat		1 328 154,58	1 373 097,09	-44 942,51
Total des comptes Spéciaux				

COMITE CYCLISME B F C	TABLEAU D'AMORTISSEMENTS	EXERCICE :	2025
------------------------------	---------------------------------	-------------------	-------------

IMMOBILISATIONS			AMORTISSEMENTS							
Immo incorporelles - 20810	Date	Prix de	Amort	Durée	12èmes		Exercice	Antérieurs	Totaux	Valeur résiduelle
Désignation	acquisition	Revient	L ou D		Valeur	Nbre Ex				
Site internet	01/11/2016	8 796,00	L	5	146,60	12	0,00	8 796,00	8 796,00	0,00
		8 796,00					0,00	8 796,00	8 796,00	0,00

IMMOBILISATIONS			AMORTISSEMENTS						Exercice	Antérieurs	Totaux	Valeur résiduelle
Agts installations diverses - 21	Date	Prix de	Amort	Durée	12èmes							
Désignation	acquisition	Revient	L ou D		Valeur	Nbre Ex						
Global Agcts-Installations Bourg,	?	16 033,41	L						16 033,41	16 033,41	0,00	
		16 033,41						0,00	16 033,41	16 033,41	0,00	

IMMOBILISATIONS		AMORTISSEMENTS						Exercice	Antérieurs	Totaux	Valeur résiduelle
MATERIEL DE TRANSPORT - 21	Date acquisition	Prix de Revient	Amort L ou D	Durée	12èmes Valeur	Nbre Ex					
Désignation											
Remorque Saris BMX	#####	4 390,00	L	5	73,17			4 390,00	4 390,00	0	
Scooter Yamaha 125 noir	#####	2 399,00	L	5	39,98		0,00	2 399,00	2 399,00	0,00	
Opel Vivaro	30/04/2016	24 313,76	L	5	405,23	12	0,00	24 313,76	24 313,76	0,00	
Marquage VIVARO	30/04/2016	598,66	L	5	9,98	12	0,00	598,66	598,66	0,00	
peugeot 508 sw	30/11/2017	22 500,00	L	5	375,00	12	0,00	22 500,00	22 500,00	0,00	
flocage vehicules	30/11/2017	1 524,17	L	5	25,40	12	0,00	1 524,17	1 524,17	0,00	
stickage vehicules	30/11/2017	572,00	L	5	9,53	12	0,00	572,00	572,00	0,00	
attelage 508	30/11/2017	853,38	L	5	14,22	12	0,00	853,38	853,38	0,00	
Marquage TEPEE	11/01/2019	405,05	L	5	6,75	12	0,00	405,05	405,05	0,00	
Peugeot 308 SW Blanche	28/02/2019	14 400,00	L	5	240,00	12	0,00	14 400,00	14 400,00	0,00	
MOTR TEPEE	31/10/2019	1 400,00	L	5	23,33	12	0,00	1 400,00	1 400,00	0,00	
JUMPER CITROEN	10/11/2021	30 323,76	L	5	505,40	12	6 064,75	24 259,00	30 323,75	0,01	
AMENAGEMENT JUMPER	23/12/2020	5 976,00	L	5	99,60	12	1 195,20	4 581,60	5 776,80	199,20	
PEUGEOT 508 GT	08/09/2021	8 000,00	L	5	133,33	12	1 600,00	5 066,67	6 666,67	1 333,33	
RENAULT TRAFIC COMBI	20/06/2023	33 226,76	L	5	553,78	12	6 645,35	8 980,47	15 505,82	17 720,94	
REMORQUE DEBON	18/03/2024	4 200,00	L	5	70,00	7	490,00	490,00	980,00	3 220,00	
JUMPER CITROEN	31/05/2024	31 080,00	L	5	518,00	5	2 590,00	2 590,00	5 180,00	25 900,00	
508 SW	24/09/2025	19 600,00	L	5	326,67	1	326,67	0,00	326,67	19 273,33	
PARECHOC 308	10/02/2025	545,00	L	5	9,08	9	81,75	0,00	81,75	463,25	
		206 307,54					18 993,72	119 203,76	138 197,48	68 110,66	

IMMOBILISATIONS		AMORTISSEMENTS									
MATERIEL/MOB. BUREAU - 21	Date	Prix de	Amort	Durée	12èmes		Exercice	Antérieurs	Totaux	Valeur	
Désignation	acquisition	Revient	Lou	D	Valeur	Nbre Ex				résiduelle	
Global matériel mobilier Bourgogne	?	24 728,77	L					23 980,77	23 980,77	748,00	
Ordinateur BMX	03/05/2016	454,98	L	5	7,58	12	0,00	454,98	454,98	0,00	
Onduleur Eaton BMX	31/05/2016	99,99	L	5	1,67	12	0,00	99,99	99,99	0,00	
Ordinateur Chantal	31/12/2017	2 035,22	L	5	33,92	12	0,00	2 035,22	2 035,22	0,00	
Logiciels compta	31/03/2018	453,60	L	5	7,56	12	0,00	453,60	453,60	0,00	
copieur telematique	30/03/2021	4 416,00	L	5	73,60	12	883,20	3 164,80	4 048,00	368,00	
ordinateur portable compatibilité	29/03/2022	1 255,20	L	5	20,92	12	251,04	648,52	899,56	355,64	
ordinateur portable auton	25/04/2022	828,00	L	5	13,80	12	165,60	414,00	579,60	248,40	
ordinateur portable développeme	24/05/2022	1 286,00	L	5	21,43	12	257,20	621,57	878,77	407,23	
ordinateur mac CTS	05/11/2022	3 622,92	L	5	27,05	12	324,58	649,16	973,74	649,18	
ordinateur+imprimante bmx	19/04/2023	703,99	L	5	11,73	12	140,80	211,20	352,00	351,99	
Ordinateur Alexis B	20/11/2024	692,80	L	5	11,55	11	127,01	0,00	127,01	565,79	
Ordinateur CTS Claire H	05/09/2025	1 219,80	L	5	20,33	2	40,66	0,00	40,66	1 179,14	
		39 797,27					2 190,10	32 733,81	34 923,91	4 873,36	

IMMOBILISATIONS			AMORTISSEMENTS							
MATÉRIEL TECHNIQUE - 21870	Date acquisition	Prix de Revient	Amort Lou D	Durée	12èmes		Exercice	Antérieurs	Totaux	Valeur résiduelle
Désignation					Valeur	Nbre Ex				
Global matériel Bourgogne	?	37 139,40	L				0,00	37 887,40	37 887,40	-748,00
8 postes radios	30/04/2016	1 090,00	L	5	18,17	12	0,00	1 090,00	1 090,00	0,00
mat video	30/04/2016	539,83	L	5	9,00	12	0,00	539,83	539,83	0,00
Vélo Look piste - Sport inspiration	15/01/2017	900,00	L	5	15,00	12	0,00	900,00	900,00	0,00
Casques - Cycles Berry	02/05/2017	500,00	L	5	8,33	12	0,00	500,00	500,00	0,00
Caméra vidéo BMX - Boulanger	20/05/2017	748,00	L	5	12,47	12	0,00	748,00	748,00	0,00
Radios - Hottelot sport	21/07/2017	681,60	L	5	11,36	12	0,00	681,60	681,60	0,00
5 homes trainer bgne	31/01/2017	619,75	L	5	10,33	12	0,00	619,75	619,75	0,00
Galerie vélo	31/12/2017	1 500,00	L	5	25,00	12	0,00	1 500,00	1 500,00	0,00
VITABRI	20/12/2019	1 636,32	L	5	27,27	12	109,10	1 527,22	1 636,32	0,00
BOTTES RECUPERATION	04/06/2021	1 298,00	L	5	21,63	12	259,60	908,60	1 168,20	129,80
VITABRI	14/12/2021	938,40	L	5	15,64	12	187,68	719,44	907,12	31,28
2 HOMES TRAINERS	28/11/2023	2 126,88	L	5	35,45	11	389,93	389,93	779,86	1 347,02
VITABRI	18/04/2024	1 837,50	L	5	30,63	6	183,75	183,75	367,50	1 470,00
VITABRI	15/05/2024	1 932,78	L	5	32,21	5	161,07	161,07	322,14	1 610,65
POIDS LESTAGE VITABRI	15/05/2024	1 346,40	L	5	22,44	5	112,20	112,20	224,40	1 122,00
32 VELOS SRV MACON	08/03/2024	12 461,60	L	5	207,69	8	1 661,55	1 661,55	3 323,10	9 138,50
2 velos de piste	16/06/2025	699,00	L	5	11,65	4	46,60	0,00	46,60	652,40
VITABRI	11/09/2025	2 337,12	L	5	38,95	2	77,90	0,00	77,90	2 259,22
		70 332,58					3 189,37	50 130,34	53 319,71	17 012,87

Contrôler pour chaque rubrique les totaux colonnes C et J puis les cumuls et colonne K avec la balance 20 à 289

251 270,51

89 996,29

COMITE CYCLISME B F C **TABLEAU D'AMORTISSEMENTS** **EXERCICE :** **2025**

IMMOBILISATIONS		AMORTISSEMENTS									
MATÉRIEL, POLE ESPOIRS	Date acquisition	Prix de Revient	Amort L ou D	Durée	12èmes		Exercice	Antérieurs	Totaux	Valeur résiduelle	
Désignation					Valeur	Nbre Ex					
Scooter	Ant à 2008	2 513,00	L	5				2 513,00	2 513,00		0,00
3 bureaux	Ant à 2008	475,34	L	5				475,34	475,34		0,00
1 chaise roulante	Ant à 2008	516,19	L	5				516,19	516,19		0,00
1 armoire bureau	Ant à 2008	313,89	L	5				313,89	313,89		0,00
Divers matériel technique et infor	Ant à 2008	7 754,71	L	5				7 754,71	7 754,71		0,00
6 home-trainer	Ant à 2008	416,19	L	5				416,19	416,19		0,00
1 vidéoprojecteur	Ant à 2008	1 733,00	L	5				1 733,00	1 733,00		0,00
1 vélo cyclo-cross	Ant à 2008	599,99	L	5				599,99	599,99		0,00
matériel technique bourgogne	Ant à 2009	1 973,19	L	5				1 973,19	1 973,19		0,00
5 homes trainer	06/06/2019	2 046,46	L	5	34	12	0,00	2 046,46	2 046,46		0,00
Outils vélo	04/06/2019	674,97	L	5	11	12	0,00	674,97	674,97		0,00
PEDALES CAPTEUR PUISSANCE	22/04/2021	632,40	L	5	11	12	126,48	442,68	569,16		63,24
FREELAP CHRONO	09/09/2025	3 394,24	L	5	57	2	113,14	0,00	113,14		3 281,10
8 HOME TRAINERS INTERACTIFS	10/09/2025	1 999,92	L	5	33	2	66,66	0,00	66,66		1 933,26
PEDALES CAPTEUR PUISSANCE	10/03/2025	648,85	L	5	11	8	86,51	0,00	86,51		562,34
		25 692,34					392,80	19 459,61	19 852,41		5 839,93

Grand livre analytique Comité

Date	Compte	Journal	N° de pièce	Libellé	Débit	Crédit	Solde Progressif
AR (ARBITRE)							
06/02/22	70618	VE		VETEMENTS ARBITRE		99,37	-99,37
06/02/22	70618	VE		VETEMENTS ARBITRE		58,51	-157,88
06/02/22	70618	VE		VETEMENTS ARBITRE		21,49	-179,37
06/02/22	70618	VE		VETEMENTS ARBITRE		82,51	-261,88
06/02/22	70618	VE		VETEMENTS ARBITRE		7,51	-269,39
06/02/22	70618	VE		VETEMENTS ARBITRE		27,50	-296,89
06/02/22	70618	VE		VETEMENTS ARBITRE		80,47	-377,36
06/02/22	70618	VE		VETEMENTS ARBITRE		28,51	-405,87
06/02/22	70618	VE		MAILLOT D F125		17,96	-423,83
06/02/22	70618	VE		VETEMENTS ARBITRE		37,48	-461,31
06/02/22	70618	VE		VETEMENTS ARBITRE		12,47	-473,78
06/02/22	70618	VE		VETEMENTS ARBITRE		6,01	-479,79
06/02/22	70618	VE		VETEMENTS ARBITRE		49,52	-529,31
06/02/22	70618	VE		VETEMENTS ARBITRE		27,56	-556,87
06/02/22	70618	VE		VETEMENTS ARBITRE		13,00	-569,87
06/02/22	70618	VE		VETEMENTS ARBITRE		126,96	-696,83
06/02/22	70618	VE		VETEMENTS ARBITRE		12,47	-709,30
06/02/22	70618	VE		VETEMENTS ARBITRE		122,80	-832,10
06/02/22	70618	VE		VETEMENTS ARBITRE		10,02	-842,12
06/02/22	70618	VE		VETEMENTS ARBITRE		56,17	-898,29
06/02/22	70618	VE		VETEMENTS ARBITRE		164,24	-1 062,53
06/02/22	70618	VE		VETEMENTS ARBITRE		29,04	-1 091,57
06/02/22	70618	VE		VETEMENTS ARBITRE		150,12	-1 241,69
06/02/22	70618	VE		VETEMENTS ARBITRE		74,53	-1 316,22
07/02/22	70618	VE		VETEMENTS ARBITRE		40,30	-1 356,52
07/02/22	70618	VE		VETEMENTS ARBITRE		73,33	-1 429,85
07/02/22	70618	VE		VETEMENTS ARBITRE		33,99	-1 463,84
07/02/22	70618	VE		VETEMENTS ARBITRE		117,52	-1 581,36
07/02/22	70618	VE		VETEMENTS ARBITRE		69,04	-1 650,40
07/02/22	70618	VE		VETEMENTS ARBITRE		37,04	-1 687,44
07/02/22	70618	VE		VETEMENTS ARBITRE		25,95	-1 713,39
07/02/22	70618	VE		VETEMENTS ARBITRE		37,00	-1 750,39
07/02/22	70618	VE		VETEMENTS ARBITRE		117,02	-1 867,41
07/02/22	70618	VE		VETEMENTS ARBITRE		27,50	-1 894,91
07/02/22	70618	VE		VETEMENTS ARBITRE		28,51	-1 923,42
07/02/22	70618	VE		VETEMENTS ARBITRE		6,03	-1 929,45
07/02/22	70618	VE		VETEMENTS ARBITRE		27,54	-1 956,99
07/02/22	70618	VE		VETEMENTS ARBITRE		27,50	-1 984,49
07/02/22	70618	VE		VETEMENTS ARBITRE		202,56	-2 187,05
07/02/22	70618	VE		VETEMENTS ARBITRE		12,46	-2 199,51
07/02/22	70618	VE		VETEMENTS ARBITRE		27,50	-2 227,01
07/02/22	70618	VE		VETEMENTS ARBITRE		64,00	-2 291,01
07/02/22	70618	VE		VETEMENTS ARBITRE		43,97	-2 334,98
31/03/22	62525	AC	160	COUTANT DOM NUTEE HOTEL	160,00		-2 174,98
30/04/22	6022	AC	203	CHASUBLES MOTO	200,00		-1 974,98
30/04/22	6228	AC	179	FORMATION ARBITRE CIS	75,60		-1 899,38
30/06/22	6022	AC	260	ELDERA TENUES ARBITRES FFC	3 587,78		1 688,40
30/06/22	6022	AC	261	ELDERA TENUES ARBITRES	187,16		1 875,56
16/09/22	6022	CCM45		REMB VET ARBITRE NON RECUS	36,92		1 912,48
Total poste AR					4 247,46	2 334,98	1 912,48
BM (BMX)							
Date	Compte	Journal	N° de pièce	Libellé	Débit	Crédit	Solde Progressif
28/02/22	6226	AC	132	CNE BMX	185,00		185,00
30/04/22	6024	AC	189	TROPHEES CHAMP BFC BMX	894,00		1 079,00
30/04/22	6253	AC	187	CDF DESCARTES BMX APRR	147,20		1 226,20
30/04/22	6253	AC	199	PV BMX	20,00		1 246,20
25/05/22	6254	AC		STAGE BMX COMPIEGNE	221,50		1 467,70
31/05/22	6253	AC	223	COUPE FRANCE BMX DESCARTES	461,03		1 928,73
31/05/22	6254	AC	218	STAGE BMX SARRIANS	178,80		2 107,53
31/05/22	6254	AC	221	STAGE BMX TROYES APRR	44,20		2 151,73
30/06/22	6251	AC	251	CDF BMX TROYES	165,43		2 317,16
30/06/22	6253	AC	253	APRR ETHALON	165,20		2 502,36
31/07/22	6024	AC	313	TROPHEES COUPE BFC BMX	804,60		3 306,96
31/07/22	6253	AC	319	CPE FR BMX SARRIANS APRR	95,50		3 402,46
01/08/22	7064	CCM45		ROAD TRIP		80,00	3 322,46
01/08/22	7064	CCM45		ROAD TRIP		80,00	3 242,46
01/08/22	7064	CCM45		ROAD TRIP		80,00	3 162,46
01/08/22	7064	CCM45		ROAD TRIP		80,00	3 082,46
01/08/22	7064	CCM45		ROAD TRIP		80,00	3 002,46
03/08/22	7064	CCM45		ROAD TRIP		80,00	2 922,46
04/08/22	7064	CCM45		ROAD TRIP		80,00	2 842,46
04/08/22	7064	CCM45		ROAD TRIP		80,00	2 762,46
04/08/22	7064	CCM45		ROAD TRIP		80,00	2 682,46
04/08/22	7064	CCM45		ROAD TRIP		80,00	2 602,46
04/08/22	7064	CCM45		ROAD TRIP		80,00	2 522,46
05/08/22	7064	CCM45		ROAD TRIP		80,00	2 442,46
06/08/22	7064	CCM45		ROAD TRIP		80,00	2 362,46
07/08/22	7064	CCM45		ROAD TRIP		80,00	2 282,46
08/08/22	7064	CCM45		ROAD TRIP		80,00	2 202,46
18/08/22	60613	AC		ROAD TRIP BMX	508,39		2 710,85
18/08/22	6253	AC		ROAD TRIP BMX	2 151,19		4 862,04
25/08/22	7064	CCM45		ROAD TRIP		80,00	4 782,04
25/08/22	7064	CCM45		ROAD TRIP		80,00	4 702,04
01/09/22	60636	AC	402	IMPRIMANTE BMX	223,80		4 925,84
01/09/22	6253	AC	399	FRAIS EQUIPE AVENIR BMX AU 02	5 000,00		9 925,84
04/09/22	70618	VE		LOCATION MODULO BOSS BMX		60,00	9 865,84
31/10/22	6063	AC	447	CASQUE RADIO BMX	135,00		10 000,84
31/10/22	6225	AC		VACATIONS 2025 BMX	750,00		10 750,84
31/10/22	6253	AC	429	CHAMP FRANCE BMX	460,06		11 210,90
31/10/22	6253	AC	452	COUPE FR MOURS	318,54		11 529,44
31/10/22	6253	AC	453	COUPE FR SARRIANS	315,31		11 844,75
31/10/22	6254	AC	458	STAGE BMX ORLEANS	143,00		11 987,75
31/10/22	6254	AC	459	STAGE BMX ORLEANS	50,01		12 037,76
31/10/22	6254	AC	460	STAGE BMX ORLEANS	119,00		12 156,76
Total poste BM					13 576,76	1 420,00	12 156,76
CC (CYCLO CROSS)							
08/11/22	60613	AC		COUPE DE FRANCE CX PIERRIC	1 097,00		1 097,00
08/11/22	6253	AC		COUPE DE FRANCE CX PIERRIC	2 040,42		3 137,42
13/12/22	60613	AC		CDF CX FERTE BERNARD	1 996,00		5 133,42
13/12/22	6253	AC		CDF CX FERTE BERNARD	3 389,02		8 522,44
09/01/22	60613	AC		CHAMP FR CX	896,00		9 418,44
09/01/22	6253	AC		CHAMP FR CX	3 700,52		13 118,96
17/01/22	70618	VE		REFACTORATION NORMANDIE		1 109,26	12 009,70
06/02/22	70618	CCM60		CHAMP FR CX CHAMPENOIS		45,00	11 964,70
31/05/22	60613	AC	210	CHAMP FRANCE CX	53,76		12 018,46
31/10/22	6022	AC	448	MAILLOTS CHALLENGE CX	1 008,00		13 026,46
31/10/22	6225	AC		VACATIONS 2025 CX	1 215,00		14 241,46
Total poste CC					15 395,72	1 154,26	14 241,46
FE (FEMMINES)							
16/12/22	70618	CCM45		TOUR ALLEMAGNE FEMMES 2024		739,20	-739,20
21/12/22	6253	AC		JOURNEE TEST COL FE	148,52		-590,68
18/01/22	6253	AC		JOURNEE COHESION 18 01 25	69,88		-520,80
28/01/22	70618	VE		COLLECTIF FE SCOD		600,00	-1 120,80
30/01/22	70618	VE		COLLECTIF FEMININ MERCUREY		300,00	-1 420,80
30/01/22	70618	VE		COLLECTIF FEMININ VCO		300,00	-1 720,80
30/01/22	70618	VE		COLLECTIF FEMININ VCM		300,00	-2 020,80
30/01/22	70618	VE		BESANCON ACB F160		300,00	-2 920,80
30/01/22	70618	VE		COLLECTIF FEMININ VC DOLOIS		300,00	-3 220,80
30/01/22	70618	VE		BELFORT ACT F100		300,00	-3 520,80
30/01/22	70618	VE		COLLECTIF FEMININ JCPR		300,00	-3 820,80
30/01/22	70618	VE		COLLECTIF FEMININ ASPTT DUON		300,00	-4 420,80
30/01/22	70618	VE		COLLECTIF FEMININ COBM		300,00	-4 720,80
02/03/22	6254	AC		STAGE COLL FE MARS	2 440,05		-2 280,75
22/03/22	60613	AC		COLLECTIF FE ROUTE EST MARS	136,13		-2 144,62
22/03/22	6253	AC		COLLECTIF FE ROUTE EST MARS	183,06		-1 961,56
06/04/22	60613	AC		MACHE EST FE DOLE	199,41		-1 762,15
12/04/22	6254	AC		DETECTION AVRIL	192,30		-1 569,85
28/04/22	70618	VE		PAUTOT CLEMENCE STAGE		300,00	-1 869,85
09/05/22	60613	AC		TOUR GEVAUDAN FEMMES	236,00		-1 633,85
09/05/22	6253	AC		TOUR GEVAUDAN FEMMES	779,62		-2 413,47
20/05/22	70618	VE		refactoration maillots grand est		330,00	-1 184,23
29/05/22	60613	AC		AIX EN OTHE REF	224,00		-960,23
29/05/22	6253	AC		AIX EN OTHE REF	52,35		-907,88
27/06/22	6253	AC		REF ALESIA	76,75		-831,13
07/07/22	6254	AC		STAGE VOSSGES FEMMES	863,86		-32,73
10/07/22	6253	AC		VALROMEY FEMMES	331,66		364,39
31/07/22	60613	AC	349	COUPE FRANCE N2 FEMMES	64,60		428,99
31/07/22	6253	AC	321	REF BLAESCHEIM	248,27		677,26
31/07/22	6253	AC	322	REF AIX EN OTHE	83,90		761,16
31/07/22	6253	AC	323	REF BLAESCHEIM	188,00		949,16
01/08/22	6253	AC	418	REF ST ANTOINE APRR	13,20		962,36
07/08/22	6253	AC		REF ST ANTOINE	90,48		1 052,84
31/10/22	6225	AC		VACATIONS 2025 FEMMES	1 140,00		2 192,84
Total poste FE					7 762,04	5 569,20	2 192,84

HA (HANDICAP)						
30/06/2	6253	AC	265	CHAMP FR DEMI FOND	151,20	151,20
30/06/2	6253	AC	266	CHAMP FR DEMI FOND	190,50	341,70
01/09/2	6253	AC	418	DEMI FOND TOSCANO F	457,60	799,30
					Total poste HA	799,30
RO (ROUTE)						
14/02/2	6254	AC		STAGE U19 FEVRIER	1 839,70	1 839,70
22/03/2	6254	AC		STAGE U19 ROUTE MARS	621,80	2 461,50
29/03/2	6254	AC		STAGE DETECTION ROUTE MARS	486,21	2 947,71
05/04/2	60613	AC		CDF PEVELE	473,29	3 421,00
05/04/2	6253	AC		CDF PEVELE	1 397,07	4 818,07
21/04/2	6254	AC		STAGE U17 ET U19	1 883,59	6 701,66
28/04/2	6254	AC		STAGE U19 ROUTE	864,08	7 565,74
30/04/2	60613	AC		CDF CHRONO 47	711,00	8 276,74
30/04/2	6253	AC	196	DETECTION U17 JANVIER	72,80	8 349,54
30/04/2	6253	AC		CDF CHRONO 47	2 787,00	11 136,54
01/05/2	6253	AC		SARRIANS U13/U15	132,97	11 269,51
10/05/2	6254	AC		STAGE ROUTE TRO BRO LEON	2 302,86	13 572,37
30/05/2	6254	AC		STAGE MONTAGNE U19	1 327,77	14 900,14
31/05/2	6254	AC	209	STAGE U19 ROUTE FEVRIER	32,30	14 932,44
31/05/2	6254	AC	211	STAGE U19 DIJON MARS	121,45	15 053,89
06/06/2	60613	AC		CLASSIQUE DES ALPES	346,59	15 400,48
06/06/2	6253	AC		CLASSIQUE DES ALPES	242,60	15 643,08
31/07/2	6253	AC	318	GEILLON P COURSE SAULX	237,23	15 880,31
31/07/2	6254	AC		STAGE FRANCE AVENIR	1 963,74	17 844,05
06/08/2	60613	AC		CHAMP FRANCE AVENIR ROUTE	1 480,84	19 324,89
06/08/2	6253	AC		CHAMP FRANCE AVENIR ROUTE	8 866,13	28 191,02
06/09/2	60613	AC		CDF U19 DUBUISSON	408,58	28 599,60
06/09/2	6253	AC		CDF U19 DUBUISSON	385,72	28 985,32
12/10/2	6253	AC		KM PARIS TOURS	257,04	29 242,36
27/10/2	70618	VE		KM PARIS TOURS	2 880,00	28 962,36
31/10/2	6225	AC		VACATIONS 2025 ROUTE		31 842,36
					Total poste RO	32 122,36
						280,00
						31 842,36
VT (VTT)						
01/01/2	6063	AC	107	1091 PLAQUES CADRES VTT	752,68	752,68
28/01/2	7419	VE		ECHANGE FRANCO ALLEMAND		-8 096,64
31/03/2	60613	AC	158	TEST VTT DU 15 02	101,40	-7 995,24
18/04/2	6253	AC		VTT ARBON	1 275,02	-6 720,22
21/04/2	6254	AC		STAGE VTT	384,40	-6 335,82
09/05/2	60613	AC		VTT U19 SCHAAN	261,00	-6 074,82
09/05/2	6253	AC		VTT U19 SCHAAN	1 286,60	-4 788,22
23/05/2	70618	VE		PLAQUES VTT		-5 109,22
23/05/2	70618	VE		PLAQUES VTT		-5 319,22
23/05/2	70618	VE		PLAQUES VTT	54,00	-5 373,22
23/05/2	70618	VE		MONTCEAU VTT F239	345,00	-5 718,22
23/05/2	70618	VE		PLAQUES VTT	63,00	-5 781,22
23/05/2	70618	VE		PLAQUES VTT	45,00	-5 826,22
23/05/2	70618	VE		PLAQUES VTT		-6 735,22
31/05/2	6253	AC	215	SCHAAN VTT	135,26	-6 599,96
27/06/2	6253	AC	300	RECO COUPE FR VTT LONS	29,16	-6 570,80
09/07/2	6254	AC		STAGE VTT METABIEF	469,66	-6 101,14
12/07/2	6254	AC		STAGE TFJV	2 113,86	-3 987,28
22/07/2	70618	VE		PLAQUES VTT		-4 092,28
22/07/2	70618	VE		PLAQUES VTT	80,00	-4 152,28
22/07/2	70618	VE		PLAQUES VTT	222,00	-4 374,28
22/07/2	70618	VE		PLAQUES VTT	12,00	-4 386,28
27/07/2	60613	AC		TFJV	1 442,61	-2 943,67
27/07/2	6253	AC		TFJV	8 824,35	5 880,68
31/07/2	6022	AC	308	SPARK COUPES VENTES VTT	1 659,60	7 540,28
29/08/2	70618	VE		TFJV		7 470,28
29/08/2	70618	VE		TFJV	140,00	7 330,28
29/08/2	70618	VE		TFJV	70,00	7 260,28
29/08/2	70618	VE		TFJV	210,00	7 050,28
29/08/2	70618	VE		TFJV	140,00	6 910,28
29/08/2	70618	VE		TFJV	210,00	6 700,28
29/08/2	70618	VE		TFJV	140,00	6 560,28
29/08/2	70618	VE		TFJV	210,00	6 350,28
29/08/2	70618	VE		TFJV	210,00	6 140,28
29/08/2	70618	VE		TFJV	140,00	6 000,28
29/08/2	70618	VE		TFJV	70,00	5 930,28
01/09/2	6024	AC	417	TROPHEES COUPE BFC VTT	600,10	6 530,38
01/09/2	6254	AC	387	STAGE VTT JUILLET FORFAITS	342,00	6 872,38
21/10/2	70618	VE		PLAQUES VTT		6 824,38
21/10/2	70618	VE		PLAQUES VTT		6 719,38
21/10/2	70618	VE		PLAQUES VTT	42,00	6 677,38
21/10/2	70618	VE		PLAQUES VTT	27,00	6 650,38
21/10/2	70618	VE		PLAQUES VTT	72,00	6 578,38
31/10/2	6024	AC	425	TROPHEES VTT	183,60	6 761,98
31/10/2	6225	AC		VACATIONS 2025 VTT	1 830,00	8 591,98
					Total poste VT	21 691,30
						13 099,32
						8 591,98
Total Grand livre					95 594,94	23 857,76
						71 737,18

BUDGET ANNEXE LOGEMENT

EXPLOITATION

Dépenses :

6022 - Fournitures consommables

	PREVU	REALISE
614 - Frais de gestion	4500	4326,91

6152 - Travaux entretien logement	1000	
-----------------------------------	------	--

622 - Frais agence immo		1396,84
-------------------------	--	---------

63 - Impôts	1000	2307,00
-------------	------	---------

6611 - Frais financiers

670 - Charges exceptionnelles

6951 Impôts à devoir	1500	
----------------------	------	--

Quote part du bénéfice transféré	2000	
----------------------------------	------	--

	<u>10 000</u>	<u>8 030,75</u>
--	---------------	-----------------

Recettes :

752 - Locations	8 500	12253,37
-----------------	-------	----------

7711 - Produits exceptionnels

Reprise de provisions	1 500	
-----------------------	-------	--

	<u>10 000</u>	<u>12 253,37</u>
--	---------------	------------------

Résultat d'Exploitation		4 222,62
-------------------------	--	----------

Résultat Exercice	4 222,62
--------------------------	-----------------

Balance Logement

Compte	Intitulé	Débit	Crédit	Solde
110	Report à nouveau (solde créditeur)		30 294,87	-30 294,87
120	Résultat de l'exercice (bénéfice)	3 929,07	3 929,07	0,00
1812	LIAISON LOGEMENT	63 361,35	69 533,88	-6 172,53
2131	logement	41 250,57		41 250,57
4441	PROVISION IMPOTS	1 856,00	3 069,00	-1 213,00
486	Charges constatées d'avance	1 199,27	546,82	652,45
614	Charges locatives et de copropriété	4 326,91		4 326,91
622	Rémunérations d'intermédiaires et honoraires	1 396,84		1 396,84
6351	IMPOT SUR LES SOCIETES	1 156,00		1 156,00
63512	TAXE FONCIERE	1 151,00		1 151,00
752	Revenu des immeubles		8 738,76	-8 738,76
7521	PROV CHARGES LOCATIVES		3 514,61	-3 514,61
Total Balance		119 627,01	119 627,01	0,00
Total des comptes de Bilan		111 596,26	107 373,64	4 222,62
Total des comptes de Résultat		8 030,75	12 253,37	-4 222,62
Total des comptes Spéciaux				

POLES ESPOIRS CYCLISME

DEPENSES :	2024	prévu	2025
<u>Financement Indirect</u>	9 000,00	9 000	9 000,00
- Charges Financement Indirectes	9 000,00	9 000	9 000,00
- DRJS vacations			
<u>60 Achats :</u>	10 196,87	14 300	13 811,46
- Petit matériel	313,39	500	1 644,85
- Maillots	9 883,48	10000	12 031,62
- Divers		3800	134,99
<u>61 Services Extérieurs :</u>	78,00	500	1 500,00
- Entretien	78,00	500	1 500,00
<u>62 Autres Services Extérieurs :</u>	18 392,31	15 700	51 012,64
- Frais déplacement et stages	2 624,94	2500	5 788,09
- Frais de réunion, réception	530,28	600	998,97
- Frais de formation	2 358,07	2500	
- Frais téléphone-communication	1 062,08	1100	1 069,08
- Heb des athlètes			36 750,00
- Suivi médical athlètes	96,94	9 000,00	378,00
- Accompagnement du sportif Creps	11 720,00		6 028,50
- Entraînements BMX			
- Vacations			
- Honoraires			
<u>63 Formation professionnelle</u>	342,36		561,70
<u>64 Frais de Personnel :</u>	72 199,02	80 000	68 719,20
<u>67 Charges sur exercices antérieurs :</u>			
<u>68 Dotations sur immo</u>	489,36	500	392,76
<u>TOTAL DEPENSES</u>	110 697,92	120 000	144 997,76

RECETTES	2 024	prévu	2 025
<u>Financement indirect</u>	9 000,00	9 000	9 000,00
<u>70 Ventes Prestations de Services :</u>	31 403,32	62 500	80 979,76
- Recettes sur déplacements et stages			1 600,00
-Participation athlètes	18 291,68	18 000	18 225,00
- Refacturation héb athlètes			36 750,00
- DE JEPS	5 857,64	25000	17 780,00
- PJJ	4 748,00		5 068,00
- Divers	2 506,00	2500	1 556,76
<u>73 Concours publics</u>	17 628,00		13 000,00
- ANS	17 628,00	17 000	13 000,00
<u>74 Subventions :</u>	0,00	48 500	0,00
- DRJS			
- Pôle France			
- Participation comité régional		48 500	
<u>77 Produits exceptionnels :</u>	479,99		88,83
<u>TOTAL RECETTES</u>	58 511,31	120 000	103 068,59

Balance Pôles espoirs

Compte	Intitulé	Débit	Crédit	Solde
110	Report a Nouveau	378 331,59		378 331,59
129	Compte de résultat	52 186,61	52 186,61	0,00
131	Subventions d'équipement	2 400,00	2 400,00	0,00
139	*** Subv.inv.inscrit.cpte résultat	2 647,79	2 400,00	247,79
1811	COMPTE LIAISON AVEC COMITE	645 746,43	1 072 094,91	-426 348,48
18111	LIAISON FUSION BGNE	3 403,83	3 403,83	0,00
205	Concessions et droits similaires	609,80		609,80
2182	Matériel de transport	2 513,00		2 513,00
2183	Mat. de bureau et informatique	10 559,06	499,00	10 060,06
2187	Matériel Courses	12 509,48		12 509,48
2805	Concessions et droits similaires, b		609,80	-609,80
28182	Amortissement scooter		2 513,00	-2 513,00
28183	Amort. matériel info.bureau	499,00	10 559,06	-10 060,06
28187	Matériel course		6 669,55	-6 669,55
4687	Produits à recevoir	4 872,64	4 872,64	0,00
605	ACHAT MATERIEL TECHNIQUE	1 644,85		1 644,85
6064	FOURNITURES ADMINISTRATIVES	53,90		53,90
6068	MAILLOTS ET EQUIPEMENTS	12 031,62		12 031,62
607	ACHATS DIVERS	81,09		81,09
6136	LOCATION VTT	1 500,00		1 500,00
625	MISSIONS RECEPTIONS	181,03		181,03
6251	FRAIS DEPLACEMENT	1 057,96		1 057,96
6252	FRAIS DE STAGE	4 730,13		4 730,13
6256	FRAIS REUNION	817,94		817,94
6262	FRAIS TELECOMMUNICATION	1 069,08		1 069,08
628	HEB ATHLETES CREPS	36 750,00		36 750,00
6281	SUIVI MEDICAL DES ATHLETES	378,00		378,00
6284	ACC DU SPORTIF	6 028,50		6 028,50
6333	Participation des employeurs à la formation professionnelle	561,70		561,70
6411	REMUNERATION PERSONNEL	54 709,29		54 709,29
6451	COTISATIONS URSSAF et ASSEDIC	10 244,63		10 244,63
6452	COTISATIONS MUTUELLES	1 523,85		1 523,85
6453	COTISATIONS CAISSES DE RETRAITE	2 241,43		2 241,43
6811	Dotations sur immobilisations incorporelles et corporelles	392,76		392,76
7084	RECETTES SUR STAGES		1 600,00	-1 600,00
7087	PARTICIPATION ATHLETES POLE		18 225,00	-18 225,00
70871	REFACTURATION HEB CREPS		36 750,00	-36 750,00
70872	PJJ		5 068,00	-5 068,00
70875	POLE FRANCE		281,76	-281,76
70876	DE JEPS		17 780,00	-17 780,00
7088	PROD ANNEXES		1 275,00	-1 275,00
731	ANS		13 000,00	-13 000,00
777	Quote-part des subv. d'investiss.		88,83	-88,83
Total Balance		1 252 276,99	1 252 276,99	0,00
Total des comptes de Bilan		1 116 279,23	1 158 208,40	-41 929,17
Total des comptes de Résultat		135 997,76	94 068,59	41 929,17
Total des comptes Spéciaux				

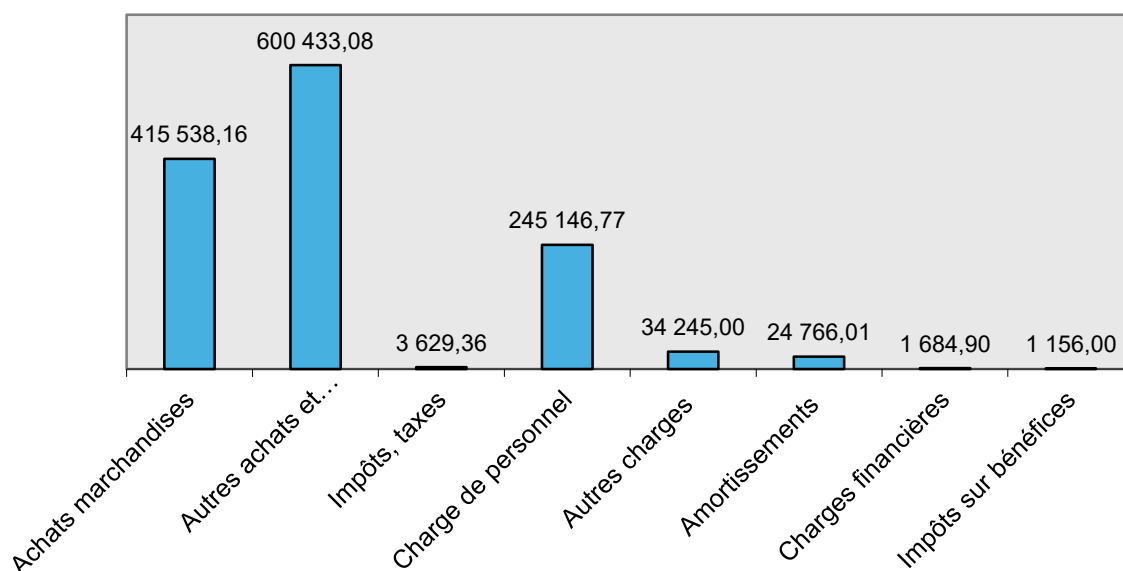
Compte de résultat Consolidé

		Du 01/11/2024 Au 31/10/2025	Du 01/11/2023 Au 31/10/2024
Produits d'exploitation	Cotisations	52 655,00	50 180,00
	Ventes de biens et services	1 103 746,55	1 130 952,71
	Ventes de biens	467 522,50	457 592,10
	dont ventes de dons en nature		
	Ventes de prestations de service	636 224,05	673 360,61
	dont parrainages		
	Production stockée		
	Production immobilisée		
	Produits de tiers financeurs	154 794,54	201 726,04
	Concours publics et subventions d'exploitation	133 349,32	137 158,50
	Versements des fondateurs ou consommations de la dotation consommable		
	Ressources liées à la générosité du public		
	Dons manuels		
	Mécénats		
	Legs, donations et assurances-vie		
Charges d'exploitation	Contributions financières	21 445,22	64 567,54
	Reprises sur amortissements, dépréciations et provisions		15 769,00
	Utilisations des fonds dédiés		
	Autres produits	12 253,37	11 013,11
	Total des produits d'exploitation (I)	1 323 449,46	1 409 640,86
	Achats de marchandises	415 538,16	398 395,39
	Variation de stock		
	Autres achats et charges externes	600 433,08	692 979,38
	Aides financières		
	Impôts, taxes et versements assimilés	3 629,36	3 016,36
	Salaires	193 293,97	184 439,57
	Cotisations sociales	51 852,80	53 808,42
	Dotations aux amortissements et aux dépréciations	24 766,01	25 640,36
	Dotations aux provisions		
	Report en fonds dédiés		
	Autres charges	34 245,00	48 254,00
	Total des charges d'exploitation (II)	1 323 758,38	1 406 533,48
RESULTAT D'EXPLOITATION		-308,92	3 107,38
Bénéf. attr. ou perte tr. (III)			
Perte supp. ou bénéf. tr. (IV)			
Produits financiers	Participations		
	Autres valeurs mobilières et créances de l'actif immobilisé		
	Autres intérêts et produits assimilés	2 620,57	2 491,36
	Reprises sur dépréciations et provisions		
	Différences positives de change		
Charges financières	Produits nets sur cessions de valeurs mobilières de placement et d'instruments de		
	Total des produits financiers (V)	2 620,57	2 491,36
	Dotations aux amortissements, aux dépréciations et aux provisions		
	Intérêts et charges assimilées	1 660,69	2 098,57
	Différences négatives de change		
Produits exceptionnels	Charges nettes sur cessions de valeurs mobilières de placement et d'instruments	24,21	131,04
	Total des charges financières (VI)	1 684,90	2 229,61
	RESULTAT FINANCIER	935,67	261,75
	RESULTAT COURANT AVANT IMPOT	626,75	3 369,13
	Produits except.: ope. gestion		
Charges exceptionnelles	Produits except.: ope. Capital (3)	7 765,21	12 878,73
	Reprises sur provisions et dépréciations		
	Total des produits exceptionnels (VII)	7 765,21	12 878,73
	Charges except.: ope. gestion		
	Charges except.: ope. Capital (2)		
Produits exceptionnels	Dotations exceptionnelles		
	Charges exceptionnelles (VIII)	0,00	0,00
	RESULTAT EXCEPTIONNEL	7 765,21	12 878,73
	Participation des salariés aux résultats (VII)		
	Impôts sur les bénéfices (VIII)	1156,00	1 213,00
Produits exceptionnels	TOTAL DES PRODUITS (I + III + V)	1 333 835,24	1 425 010,95
	TOTAL DES CHARGES (II + IV + VI)	1 326 599,28	1 409 976,09
	EXCEDENT OU DEFICIT	7 235,96	15 034,86
Ressources	Contribution volontaires en nature		
	Dons en nature		
	Prestations en nature		
	Bénévolat		
	Total contributions volontaires en nature	0,00	0,00
Emplois	Charges des contributions volontaires en nature		
	Secours en nature		
	Mise à disposition gratuite de biens		
	Prestations en nature		
	Personnel bénévole		
Emplois	Total charges des contributions volontaires en nature	0,00	0,00

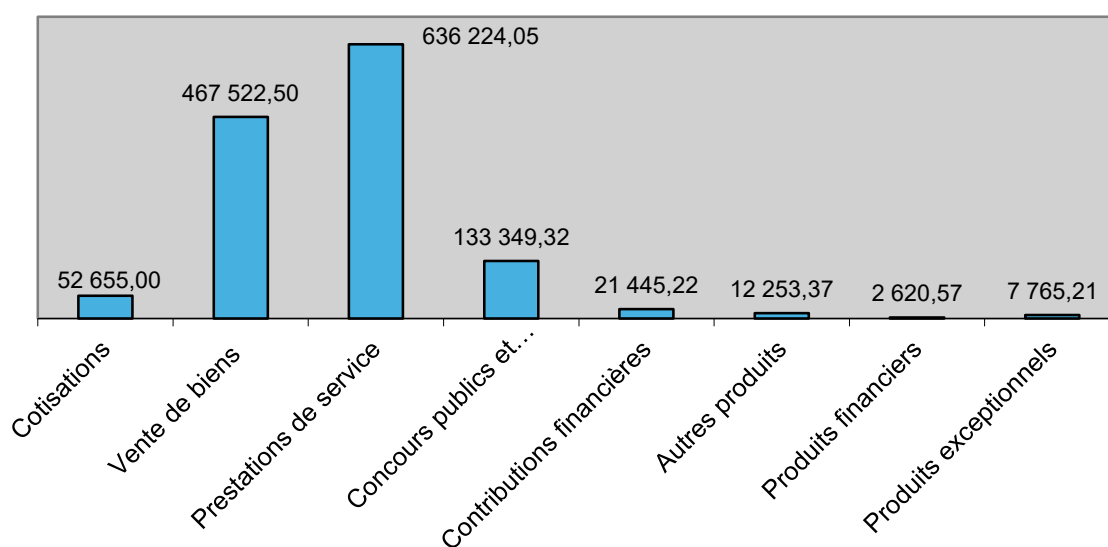
COMPTE DE RESULTAT CONSOLIDE

comité, logement, pôles

CHARGES



PRODUITS



Bilan Consolidé Actif

		Du 01/11/2024 Au 31/10/2025			Du 01/11/2023 Au 31/10/2024
		Brut	Amortis. Provisions	Net	Net
Frais d'établissement (I)		609,80	609,80		
ACTIF IMMOBILISE	Immobilisations Incorporelles :				
	Frais de développement				
	Donations temporaires d'usufruit				
	Concessions, brevets, licences, marques, procédés, logiciels, droits et valeurs				
	Fonds commercial				
	Autres immobilisations incorporelles	8 796,00	8 796,00		
	Immobilisations incorporelles en cours, avances et acomptes				
	Immobilisations Corporelles :				
	Terrains				
	Constructions	91 558,75		91 558,75	91 558,75
ACTIF CIRCULANT	Installations techniques, mat. et outillage in				
	Autres immobilisations corporelles	341 519,93	245 683,71	95 836,22	89 465,50
	Immobilisations corporelles en cours, avances et acomptes				
	Biens reçus par legs ou donations dest. à é				
	Immobilisations Financières :				
	Participations				
	Créances rattachées à des participations				
	Autres titres immobilisés				
	Prêts				
	Autres immobilisations financières				
Total de l'actif immobilisé (II)		441 874,68	254 479,71	187 394,97	181 024,25
ACTIF CIRCULANT	Stocks et en-cours :				
	Stocks et en-cours				
	Créances :				
	Créances adhérents, usagers et cpt. rattach	29 357,93		29 357,93	40 275,88
	Créances reçues par legs ou donations				
	Autres créances	43 105,45		43 105,45	57 803,13
	Charges constatées d'avance	3 070,17		3 070,17	3 461,56
	Valeurs mobilières de placement				
	Instruments financiers à terme et jetons de				
	Disponibilités	462 936,41		462 936,41	535 880,24
Total de l'actif circulant (III)		538 469,96		538 469,96	637 420,81
Frais d'émission des emprunts (IV)					
Des de remboursement des emprunts (V)					
Écarts de conversion et différences d'évaluation - Actif (VI)					
TOTAL ACTIF (I+II+III+IV+V+VI)		980 954,44	255 089,51	725 864,93	818 445,06

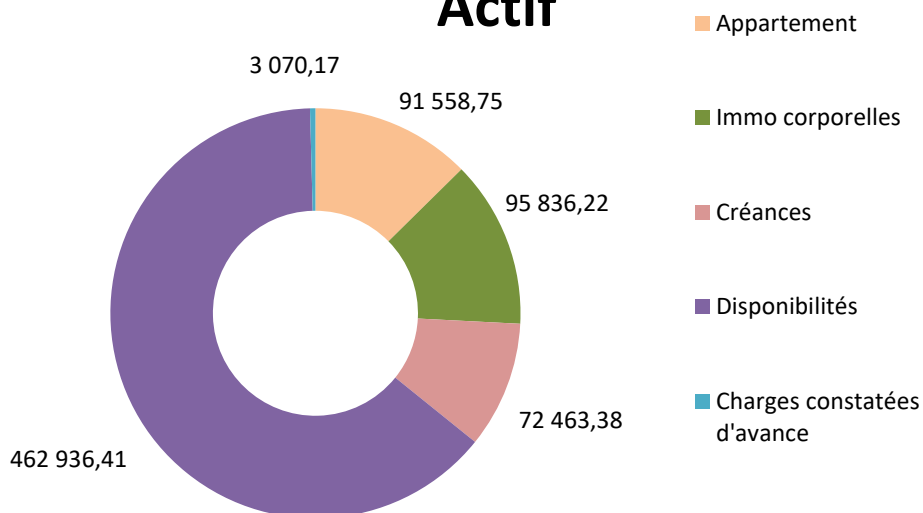
Bilan Consolidé Passif

		Du 01/11/2024 Au 31/10/2025	Du 01/11/2023 Au 31/10/2024
FONDS PROPRES	Fonds propres :		
	Fonds propres sans droit de reprise		
	Fonds propres statutaires		
	Fonds propres complémentaires	183 398,30	183 398,30
	Fonds propres avec droit de reprise		
	Fonds propres statutaires		
	Fonds propres complémentaires		
	Écarts de réévaluation		
	Réserves :		
	Réserves statutaires ou contractuelles		
FONDS REPORTES	Réserves pour projet de l'entité		
	Autres		
	Report à nouveau	281 336,30	266 301,44
	Excédent ou déficit de l'exercice	7 235,96	15 034,86
	Situation nette (sous total)	471 970,56	464 734,60
	Fonds propres consommables		
	Subventions d'investissement	16 271,01	19 016,37
	Provisions réglementées		
	Total des fonds propres (I)	488 241,57	483 750,97
	Fonds reportés liés aux legs ou donations		
PROVISIONS	Fonds dédiés		
	Total des fonds reportés et dédiés (II)		
	Provisions pour risques		
	Provisions pour charges		
	Total des provisions (III)		
DETTES	Emprunts obligataires et assimilés		
	Emprunts et dettes auprès des établissements de crédit	52 661,98	115 452,33
	Emprunts et dettes financières diverses		
	Instruments financiers à termes		
	Dettes Fournisseurs et Comptes rattachés	30 516,79	51 914,16
	Dettes des legs ou donations		
	Dettes fiscales et sociales	26 466,44	29 122,70
	Dettes sur immobilisations et comptes rattachés		
	Autres dettes	5 982,65	11 445,50
	Produits constatés d'avance	121 995,50	126 759,40
Total des dettes (IV)		237 623,36	334 694,09
Écarts de conversion et différences d'évaluation - Passif (V)			
TOTAL PASSIF (I+II+III+IV+V)		725 864,93	818 445,06

BILAN CONSOLIDE AU 31 10 2025

comité, logement, pôles

Actif



Passif

