

## SORTIES D'AIR

À ne pas prendre en compte



## ENTRÉES D'AIR

À prendre en compte

# RÉGLEMENTATION GUIDON

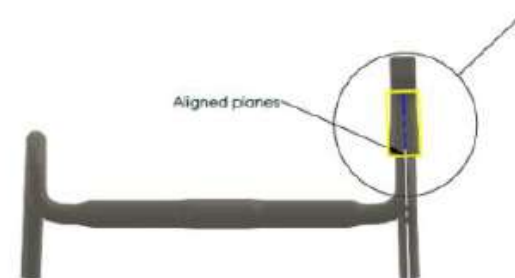
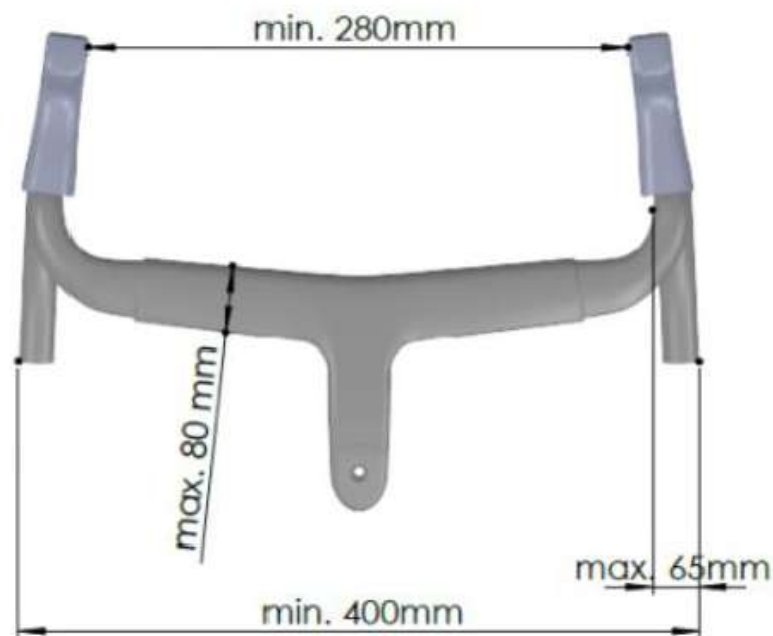
## ARTICLE 1.3.022 GUIDON

Nouveautés au 1er janvier 2026 :

- Largeur totale minimale (extérieur-extérieur) est de **400 mm** pour la Route et le CX
- Distance minimale entre les leviers de frein est de **280 mm** pour la Route et le CX
- Les dimensions maximales de « flare » sont de 65 mm pour la Route et le CX
- Les dimensions maximales des sections transversales sont de 65/80 mm pour la Route et le CX

Toujours applicable :



- L'inclinaison maximale des leviers de frein est de **10°** pour la Route et le CX



DETAIL C  
SCALE 2 : 5

# CONFORMITÉ

## POSITION DU COUREUR



# HAUTEUR DE JANTE

ARTICLE 1.3.018 ROUES

Nouveautés au 1er janvier 2026 :

- La hauteur maximale de la jante est de **65 mm\*** pour la Route et le CX

\* mesurée comme la distance perpendiculaire de la droite tangentielle passant par n'importe quel point de l'extrémité externe de la jante jusqu'à l'extrémité interne de la jante.

Plus de détails sur les contrôles dans la section Réglementation technique – Application.

